




PREFEITURA MUNICIPAL DE CONCEIÇÃO DA BARRA
Estado do Espírito Santo
Gabinete do Prefeito

ANEXO DE METAS FISCAIS

Art. 4º, Lei complementar de 101/2000

§ 1º METAS ANUAIS, RELATIVAS À RECEITA, DESPESA, RESULTADO NOMINAL E PRIMÁRIO E MONTANTE DA DÍVIDA PÚBLICA (VALORES CORRENTES E CONSTANTES);

- § 2º, I AVALIAÇÃO DO CUMPRIMENTO DAS METAS RELATIVAS AO ANO ANTERIOR;
- § 2º, II MEMÓRIA E METODOLOGIA DE CÁLCULO;
- § 2º, III EVOLUÇÃO DO PATRIMÔNIO LÍQUIDO; DEMONSTRATIVO DA ORIGEM E APLICAÇÃO DE RECURSOS OBTIDOS COM A ALIENAÇÃO DE ATIVOS;
- § 2º, IV AVALIAÇÃO DA SITUAÇÃO FINANCEIRA E ATUARIAL DO REGIME DE PREVIDÊNCIA DOS SERVIDORES PÚBLICOS DO MUNICÍPIO DE CONCEIÇÃO DA BARRA;
- § 2º, V DEMONSTRATIVO DA MARGEM DE EXPANSÃO DAS DESPESAS OBRIGATÓRIAS DE CARÁTER CONTINUADO.

f. 

Prefeitura Municipal de Conceição da Barra

ESTADO DO ESPIRITO SANTO

LEI DE DIRETRIZES ORÇAMENTÁRIAS

METODOLOGIA E MEMÓRIA DE CÁLCULO DAS METAS ANUAIS

I - RECEITAS

Art. 4º, §2º, inciso II da LRF

(R\$)

ESPECIFICAÇÃO	ARRECADADA		ORÇADA	PREVISÃO		
	2006	2007	2008	2009	2010	2011
RECEITAS CORRENTES	35.803.283,00	42.852.506,61	48.417.754,00	54.227.884,48	60.735.230,62	68.023.458,32
RECEITA TRIBUTÁRIA	2.757.714,20	3.261.205,17	3.600.130,00	4.032.145,60	4.516.003,07	5.057.923,45
IMPOSTOS	2.650.213,39	3.141.927,27	3.400.330,00	3.808.369,60	4.265.373,95	4.777.218,83
Imposto sobre o Patrimônio e a Renda	655.664,14	1.013.466,24	1.104.610,00	1.237.163,20	1.385.622,78	1.551.897,52
Imp.s/a Propriedade Predial Terr. Urbana - IPTU	95.144,17	127.564,41	150.000,00	168.000,00	188.160,00	210.739,20
Imposto de renda Retido na Fonte - Outros Rend.	88.981,19	174.308,64	242.400,00	271.488,00	304.066,56	340.554,55
Impostos s/Renda e Proventos de Qualquer Natureza	426.543,94	483.908,32	600.000,00	672.000,00	752.640,00	842.956,80
Imposto de Renda Retido na Fonte - Rendimento Trab	426.543,94	483.908,32	600.000,00	672.000,00	752.640,00	842.956,80
Imp.s/Transm.Inter Vivos Bens Imóv e Dir.- ITBI	44.994,84	227.684,87	112.210,00	125.675,20	140.756,22	157.646,97
ITBI	44.994,84	227.684,87	112.210,00	125.675,20	140.756,22	157.646,97
Impostos sobre a Produção e a Circulação	1.994.549,25	2.128.461,03	2.295.720,00	2.571.206,40	2.879.751,17	3.225.321,31
Imp.s/Serviços de Qualquer Natureza - I.S.Q.N.	1.994.549,25	2.128.461,03	2.295.720,00	2.571.206,40	2.879.751,17	3.225.321,31
TAXAS	90.797,85	119.277,90	199.800,00	223.776,00	250.629,12	280.704,62
Taxas p/Exercício do Poder de Polícia	60.690,39	63.136,21	118.800,00	133.056,00	149.022,72	166.905,45
Taxas Pela Prestação de Serviços	30.107,46	56.141,69	81.000,00	90.720,00	101.606,40	113.799,17
CONTRIBUIÇÃO DE MELHORIA	16.702,96	0,00	0,00	0,00	0,00	0,00
Outras Contribuições de Melhoria	16.702,96	0,00	0,00	0,00	0,00	0,00
RECEITA DE CONTRIBUIÇÕES	323.764,55	594.956,47	700.000,00	784.000,00	878.080,00	983.449,60
CONTRIBUIÇÕES SOCIAIS	0,00	768,63	0,00	0,00	0,00	0,00
Contrib.p/o Regime Próprio Prev.Serv.Público	0,00	768,63	0,00	0,00	0,00	0,00
Contr. de Pensionista para Regime própr.Prev	0,00	768,63	0,00	0,00	0,00	0,00
CONTRIBUIÇÕES ECONÔMICAS	323.764,55	594.187,84	700.000,00	784.000,00	878.080,00	983.449,60
Contribuição p/Custeio do Serviço Ilum.Pública	323.764,55	594.187,84	700.000,00	784.000,00	878.080,00	983.449,60
Cont. p/ Custeio Serv. Iluminação Pública	323.764,55	594.187,84	700.000,00	784.000,00	878.080,00	983.449,60
RECEITA PATRIMONIAL	225.303,20	192.124,73	282.000,00	315.840,00	353.740,80	396.189,70
RECEITAS IMOBILIÁRIAS	16.814,56	15.850,87	39.600,00	44.352,00	49.674,24	55.635,15
Foros	16.789,56	15.850,87	39.600,00	44.352,00	49.674,24	55.635,15
Laudênios	25,00	0,00	0,00	0,00	0,00	0,00
RECEITA DE VALORES MOBILIÁRIOS	208.488,64	176.273,86	242.400,00	271.488,00	304.066,56	340.554,55
Juros de Títulos de Renda	0,00	49,78	0,00	0,00	0,00	0,00
Outros Rend. Títulos	0,00	49,78	0,00	0,00	0,00	0,00
Dividendos	222,07	0,00	0,00	0,00	0,00	0,00
Remuneração de Depósitos Bancários	208.266,57	176.224,08	242.400,00	271.488,00	304.066,56	340.554,55

Prefeitura Municipal de Conceição da Barra

ESTADO DO ESPIRITO SANTO

LEI DE DIRETRIZES ORÇAMENTÁRIAS

METODOLOGIA E MEMÓRIA DE CÁLCULO DAS METAS ANUAIS

I - RECEITAS

Art. 4º, §2º, inciso II da LRF

(R\$)

ESPECIFICAÇÃO	ARRECADADA		ORÇADA	PREVISÃO		
	2006	2007	2008	2009	2010	2011
Remuneração de Depósitos de Recursos Vinculados	179.187,67	142.384,82	212.400,00	237.888,00	266.434,56	298.406,71
Royalties	489,60	0,00	0,00	0,00	0,00	0,00
FUNDEB	25.876,93	3.344,68	13.200,00	14.784,00	16.558,08	18.545,05
Fundo Municipal de Saúde	118,84	4,06	6.000,00	6.720,00	7.526,40	8.429,57
Rec. Saúde - SUS	3.818,93	0,00	0,00	0,00	0,00	0,00
MDE	939,46	0,07	6.000,00	6.720,00	7.526,40	8.429,57
CIDE	395,33	0,00	0,00	0,00	0,00	0,00
Rec. Remuneração Outros Desp Vinc.	147.548,58	139.036,01	187.200,00	209.664,00	234.823,68	263.002,52
Remuneração de Depósitos de Recursos Não Vinc.	29.078,90	33.839,26	30.000,00	33.600,00	37.632,00	42.147,84
Outras Remuneração Dep. Não Vinc.	29.078,90	33.839,26	30.000,00	33.600,00	37.632,00	42.147,84
RECEITA DE SERVIÇOS	6.168,00	6.225,78	7.200,00	8.064,00	9.031,68	10.115,48
Serviços Administrativos	6.168,00	6.225,78	7.200,00	8.064,00	9.031,68	10.115,48
Outros Serv. Administrat.	6.168,00	6.225,78	7.200,00	8.064,00	9.031,68	10.115,48
TRANSFERÊNCIAS CORRENTES	31.361.413,43	38.097.516,11	42.485.400,00	47.583.648,00	53.293.685,76	59.688.928,06
TRANSFERÊNCIAS INTERGOVERNAMENTAIS	30.663.626,18	37.287.976,86	41.349.400,00	46.311.328,00	51.868.687,36	58.092.929,85
Transferências da União	12.916.908,72	14.815.814,99	16.774.400,00	18.787.328,00	21.041.807,36	23.566.824,25
Participação na Receita da União	7.290.720,66	8.597.634,30	8.507.000,00	9.527.840,00	10.671.180,80	11.951.722,50
Cota-Parte do Fundo de Participação Munic.	7.193.797,50	8.500.379,28	8.500.000,00	9.520.000,00	10.662.400,00	11.941.888,00
Cota-Parte Imp.s/a Propriedade Territ.Rural	96.923,16	97.255,02	7.000,00	7.840,00	8.780,80	9.834,50
Demais Transferências da União	417.617,86	536.683,45	780.000,00	873.600,00	978.432,00	1.095.843,84
Demais Transferências da União	417.617,86	536.683,45	780.000,00	873.600,00	978.432,00	1.095.843,84
Transf.da Comp.Finan.P/Explor.Recursos Naturais	1.513.689,90	1.616.242,44	2.550.000,00	2.856.000,00	3.198.720,00	3.582.566,40
Cota Royalties-Comp.Financ.Petróleo-Lei 7.990	1.513.689,90	1.616.242,44	2.550.000,00	2.856.000,00	3.198.720,00	3.582.566,40
Transf. de Rec. do Sist. Único de SAÚDE-SUS	2.426.946,94	2.553.845,10	2.819.400,00	3.157.728,00	3.536.655,36	3.961.054,00
PAB SUS Parte Fixa	362.709,75	444.060,00	447.600,00	501.312,00	561.469,44	628.845,77
PAB SUS Parte Variável	672.300,00	583.200,00	680.400,00	762.048,00	853.493,76	955.913,01
PAC'S	242.700,00	309.414,89	393.000,00	440.160,00	492.979,20	552.136,70
ECD	89.576,23	96.215,07	88.000,00	98.560,00	110.387,20	123.633,66
Farmácia Básica	77.228,49	27.792,00	106.000,00	118.720,00	132.966,40	148.922,37
Vigilância Sanitária	6.564,58	8.618,54	30.000,00	33.600,00	37.632,00	42.147,84
Saúde Bucal	122.400,00	122.400,00	122.400,00	137.088,00	153.538,56	171.963,19
Média Alta Complexidade	781.568,35	852.326,71	900.000,00	1.008.000,00	1.128.960,00	1.264.435,20
Outras Programas Fundo a Fundo	71.899,54	109.817,89	52.000,00	58.240,00	65.228,80	73.056,26

Prefeitura Municipal de Conceição da Barra

ESTADO DO ESPIRITO SANTO

LEI DE DIRETRIZES ORÇAMENTÁRIAS

METODOLOGIA E MEMÓRIA DE CÁLCULO DAS METAS ANUAIS

I - RECEITAS

Art. 4º, §2º, inciso II da LRF

ESPECIFICAÇÃO	ARRECADADA		ORÇADA	PREVISÃO		
	2006	2007	2008	2009	2010	2011
	Transf. Rec. Fundo Nac. de Assist. Social-FNAS	231.376,19	432.489,74	215.000,00	240.800,00	269.696,00
Outras Transferências do FNAS	231.376,19	432.489,74	215.000,00	240.800,00	269.696,00	302.059,52
Transf. Recursos do Fundo Nac. da Educação-FNDE	869.248,50	879.720,81	1.692.000,00	1.895.040,00	2.122.444,80	2.377.138,18
Transferências do Salário-Educação	552.676,08	611.295,05	1.200.000,00	1.344.000,00	1.505.280,00	1.685.913,60
Transf.Diretas do Fundo Nac.Desenv. Educ PNAE	229.941,60	231.308,00	250.000,00	280.000,00	313.600,00	351.232,00
Outras Transferências Diretas do FNDE	86.630,82	37.117,76	242.000,00	271.040,00	303.564,80	339.992,58
Outras Transferências da União	167.308,67	199.199,15	211.000,00	236.320,00	264.678,40	296.439,81
Desoneração ICMS	167.308,67	199.199,15	211.000,00	236.320,00	264.678,40	296.439,81
Transferências dos Estados	10.886.648,81	13.862.612,64	14.575.000,00	16.324.000,00	18.282.880,00	20.476.825,60
Participação na Receita dos Estados	10.745.230,73	13.562.838,20	14.315.000,00	16.032.800,00	17.956.736,00	20.111.544,32
Cota-Parte do ICMS - fundap	10.233.116,55	12.883.373,04	13.520.000,00	15.142.400,00	16.959.488,00	18.994.626,56
Cota-Parte do IPVA	191.394,60	270.678,93	315.000,00	352.800,00	395.136,00	442.552,32
Cota-Parte do IPI	226.115,90	306.501,66	300.000,00	336.000,00	376.320,00	421.478,40
Cota-Parte Contrib.Interv Domínio Econ.CIDE	94.603,68	102.284,57	180.000,00	201.600,00	225.792,00	252.887,04
Outras Transferências dos Estados	141.418,08	299.774,44	260.000,00	291.200,00	326.144,00	365.281,28
Royalties - Lei Estadual 8308	141.418,08	299.774,44	260.000,00	291.200,00	326.144,00	365.281,28
Transferências Multigovernamentaia	6.860.068,65	8.609.549,23	10.000.000,00	11.200.000,00	12.544.000,00	14.049.280,00
Transferências de Recursos do /FUNDEB	6.860.068,65	8.609.549,23	10.000.000,00	11.200.000,00	12.544.000,00	14.049.280,00
Transf.de Recursos do FUNDEF/FUNDEB - 60%	4.116.041,19	5.165.729,54	6.000.000,00	6.720.000,00	7.526.400,00	8.429.568,00
Transf.de Recursos do FUNDEF/FUNDEB - 40%	2.744.027,46	3.443.819,69	4.000.000,00	4.480.000,00	5.017.600,00	5.619.712,00
Transferências de Convênios	697.787,25	809.539,25	1.136.000,00	1.272.320,00	1.424.998,40	1.595.998,21
Transf. Convênios da União e suas Entidades	106.661,53	0,00	0,00	0,00	0,00	0,00
Outras Transferências de Convênios da União	106.661,53	0,00	0,00	0,00	0,00	0,00
Transf. Conv. Estados Distr.Fed. e suas Entid.	559.525,72	809.539,25	1.136.000,00	1.272.320,00	1.424.998,40	1.595.998,21
Transf. de Convênios Assist. Serv.	37.800,00	176.585,40	286.000,00	320.320,00	358.758,40	401.809,41
Outras Transf. de Convênios dos Estados	521.725,72	632.953,85	850.000,00	952.000,00	1.066.240,00	1.194.188,80
Diversos Convênios Dest. Educ.	521.725,72	632.953,85	850.000,00	952.000,00	1.066.240,00	1.194.188,80
Transf. Conv. dos Municípios	31.600,00	0,00	0,00	0,00	0,00	0,00
OUTRAS RECEITAS CORRENTES	1.128.919,62	700.478,35	1.343.024,00	1.504.186,88	1.684.689,31	1.886.852,03
MULTAS E JUROS DE MORA	34.064,74	108.493,17	185.400,00	207.648,00	232.565,76	260.473,65
Multas e Juros de Mora dos Tributos	6.884,35	18.198,49	13.800,00	15.456,00	17.310,72	19.388,01
Multas e Juros de Mora do IPTU	0,00	7.305,06	12.000,00	13.440,00	15.052,80	16.859,14
Multa e Juros de Mora do ISSQN	2.888,15	5.396,38	1.800,00	2.016,00	2.257,92	2.528,87

Prefeitura Municipal de Conceição da Barra

ESTADO DO ESPIRITO SANTO

LEI DE DIRETRIZES ORÇAMENTÁRIAS

METODOLOGIA E MEMÓRIA DE CÁLCULO DAS METAS ANUAIS

I - RECEITAS

Art. 4º, §2º, inciso II da LRF

(R\$)

ESPECIFICAÇÃO	ARRECADADA		ORÇADA	PREVISÃO		
	2006	2007	2008	2009	2010	2011
Multas e Juros de Mora de Outros Tributos	3.996,20	5.497,05	0,00	0,00	0,00	0,00
Multa e Juros de Mora da Dívida Ativa Tributos	25.354,72	77.637,26	117.600,00	131.712,00	147.517,44	165.219,53
Multas e Juros de Mora da Dívida Ativa IPTU	16.504,81	52.753,73	84.000,00	94.080,00	105.369,60	118.013,95
Multas e Juros de Mora Div.Ativa ITBI	0,75	0,00	0,00	0,00	0,00	0,00
Multas e Juros de Mora da Dívida Ativa do ISS	5.174,26	15.969,40	21.600,00	24.192,00	27.095,04	30.346,44
Multas, Juros Mora Outros Tributos	3.674,90	8.914,13	12.000,00	13.440,00	15.052,80	16.859,14
Multa e Juros de Mora Dívida Ativa Outras Rec.	1.825,67	12.657,42	54.000,00	60.480,00	67.737,60	75.866,11
Outras Multas de Juros Div. Ativa Rec.	1.825,67	12.657,42	54.000,00	60.480,00	67.737,60	75.866,11
INDENIZAÇÕES E RESTITUIÇÕES	8.366,31	92.699,53	100.000,00	112.000,00	125.440,00	140.492,80
Restituições	8.366,31	92.699,53	100.000,00	112.000,00	125.440,00	140.492,80
Diversas Restituições	8.366,31	92.699,53	100.000,00	112.000,00	125.440,00	140.492,80
RECEITA DA DÍVIDA ATIVA	781.805,41	288.876,97	547.800,00	613.536,00	687.160,32	769.619,56
Receita da Dívida Ativa Tributária	729.406,50	279.258,24	509.400,00	570.528,00	638.991,36	715.670,32
Receita da Dívida Ativa do IPTU	231.610,39	151.554,27	254.400,00	284.928,00	319.119,36	357.413,68
Receita da Dívida Ativa do ITBI	6.596,44	0,00	0,00	0,00	0,00	0,00
Receita da Dívida Ativa do ISS	309.944,22	35.983,32	50.000,00	56.000,00	62.720,00	70.246,40
Receita Dívida Ativa de Outros Tributos	181.255,45	91.720,65	205.000,00	229.600,00	257.152,00	288.010,24
Receita da Dívida Ativa não Tributária	52.398,91	9.618,73	38.400,00	43.008,00	48.168,96	53.949,24
Rec. Dívida Ativa Não Tributária	52.398,91	9.618,73	38.400,00	43.008,00	48.168,96	53.949,24
RECEITAS DIVERSAS	304.683,16	210.408,68	509.824,00	571.002,88	639.523,23	716.266,02
Outras Receitas	304.683,16	210.408,68	509.824,00	571.002,88	639.523,23	716.266,02
Diversas Receitas	304.683,16	210.408,68	509.824,00	571.002,88	639.523,23	716.266,02
RECEITAS DE CAPITAL	1.739.264,08	594.270,43	2.440.000,00	2.732.800,00	3.060.736,00	3.428.024,32
ALIENAÇÃO DE BENS	27.200,00	0,00	0,00	0,00	0,00	0,00
ALIENAÇÃO DE BENS IMÓVEIS	27.200,00	0,00	0,00	0,00	0,00	0,00
Alien. Imóveis Rurais P/ Coloniz.e Refor.Agrária	27.200,00	0,00	0,00	0,00	0,00	0,00
Alienação de Bens Móveis	27.200,00	0,00	0,00	0,00	0,00	0,00
TRANSFERÊNCIAS DE CAPITAL	1.712.064,08	594.270,43	2.440.000,00	2.732.800,00	3.060.736,00	3.428.024,32
TRANSFERÊNCIAS DE CONVÊNIOS	1.712.064,08	594.270,43	2.440.000,00	2.732.800,00	3.060.736,00	3.428.024,32
Transf. Convênios da União e de suas Entidades	274.453,39	257.175,14	1.480.000,00	1.657.600,00	1.856.512,00	2.079.293,44
Transf.Conv.da União Dest.a Progr.de San.Básico	24.453,39	24.453,32	1.000.000,00	1.120.000,00	1.254.400,00	1.404.928,00
Outras Transf.de Convênios da União	250.000,00	232.721,82	480.000,00	537.600,00	602.112,00	674.365,44
Transf. Conv. Estados, Distr.Fed. e suas Entid	1.437.610,69	337.095,29	960.000,00	1.075.200,00	1.204.224,00	1.348.730,88

5

Prefeitura Municipal de Conceição da Barra

ESTADO DO ESPIRITO SANTO
LEI DE DIRETRIZES ORÇAMENTÁRIAS
METODOLOGIA E MEMÓRIA DE CÁLCULO DAS METAS ANUAIS
I - RECEITAS
Art. 4º, §2º, inciso II da LRF

(R\$)

ESPECIFICAÇÃO	ARRECADADA		ORÇADA	PREVISÃO		
	2006	2007	2008	2009	2010	2011
Transf.Conv.Estados Dest.Progr.Infra-Est.Transp	65.000,00	80.000,00	0,00	0,00	0,00	0,00
Outras Transferências de Convênios	1.372.610,69	257.095,29	960.000,00	1.075.200,00	1.204.224,00	1.348.730,88
DEDUÇÕES DAS RECEITAS CORRENTES	-2.612.288,12	-3.693.340,94	-4.172.854,00	-4.673.596,48	-5.234.428,06	-5.862.559,43
DEDUÇÕES DA RECEITA DE TRANSF. CORRENTES	-2.612.288,12	-3.693.340,94	-4.172.854,00	-4.673.596,48	-5.234.428,06	-5.862.559,43
DEDUÇÃO DE TRANSF.INTERGOVERNAMENTAIS	-2.612.288,12	-3.693.340,94	-4.172.854,00	-4.673.596,48	-5.234.428,06	-5.862.559,43
Dedução das Transferências da União	-1.043.057,32	-1.438.436,79	-1.597.659,00	-1.789.378,08	-2.004.103,45	-2.244.595,86
Dedução da Part.nas Rec.de Transf.da União	-1.017.961,09	-1.392.621,02	-1.558.983,00	-1.746.060,96	-1.955.588,28	-2.190.258,87
Ded.de Rec.do FPM -FUNDEF/FUNDEB e Red.Finan	-1.017.961,09	-1.386.342,35	-1.558.050,00	-1.745.016,00	-1.954.417,92	-2.188.948,07
Ded.de Receita p/Formação do FUNDEB - ITR	0,00	-6.278,67	-933,00	-1.044,96	-1.170,36	-1.310,80
Dedução Transf.Financ.do ICMS-Deson.-LC Nº 87/96	-25.096,23	-45.815,77	-38.676,00	-43.317,12	-48.515,17	-54.336,99
Dedução das Receitas de Transferência Estados	-1.569.230,80	-2.254.904,15	-2.575.195,00	-2.884.218,40	-3.230.324,61	-3.617.963,57
Ded.de Rec.p/Formação do FUNDEF/FUNDEB-ICMS	-1.535.313,43	-2.191.572,03	-2.478.216,00	-2.775.601,92	-3.108.674,15	-3.481.715,05
Ded. de Rec. P/Formação do FUNDEB - IPVA	0,00	-17.626,78	-41.989,00	-47.027,68	-52.671,00	-58.991,52
Ded.IPI Exp. p/Form.FUNDEF/FUNDEB-IPI-Export	-33.917,37	-45.705,34	-54.990,00	-61.588,80	-68.979,46	-77.257,00
Total	34.930.258,96	39.753.436,10	46.684.900,00	52.287.088,00	58.561.538,56	65.588.923,21

Conceição da Barra-ES, 19 de Setembro de 2008


Manoel Pereira da Fonseca
Prefeito Municipal

Ademar Pereira Lima Júnior
Contador CRC nº 011129/0

Vanderley Galdino de Araújo
Secretário Munic. da Fazenda

Prefeitura Municipal de Conceição da Barra

ESTADO DO ESPIRITO SANTO
LEI DE DIRETRIZES ORÇAMENTÁRIAS
METODOLOGIA E MEMÓRIA DE CÁLCULO DAS METAS ANUAIS
II - DESPESAS
Art. 4º, §2º, inciso II da LRF

(R\$)

CATEGORIA ECONÔMICA E GRUPOS DE NATUREZA DE DESPESAS	EXECUTADA		ORÇADA	PREVISÃO		
	2006	2007	2008	2009	2010	2011
DESPESAS CORRENTES (I)	30.776.897,80	34.081.992,58	39.237.500,00	43.946.000,00	49.219.520,00	55.125.862,40
Pessoal e Encargos Sociais	20.484.161,00	22.303.616,43	22.105.535,00	24.758.199,20	27.729.183,10	31.056.685,07
Aplicações Diretas	20.484.161,00	22.303.616,43	22.105.535,00	24.758.199,20	27.729.183,10	31.056.685,07
Aplicações Diretas-Órgãos, Fundos Entidades	0,00	0,00	0,00	0,00	0,00	0,00
Juros e Encargos da Dívida	0,00	0,00	10.000,00	11.200,00	12.544,00	14.049,28
Aplicações Diretas	0,00	0,00	10.000,00	11.200,00	12.544,00	14.049,28
Aplicações Diretas-Órgãos, Fundos Entidades	0,00	0,00	0,00	0,00	0,00	0,00
Outras Despesas Correntes	10.292.736,80	11.778.376,15	17.121.965,00	19.176.600,80	21.477.792,90	24.055.128,05
Aplicações Diretas	10.292.736,80	11.778.376,15	17.121.965,00	19.176.600,80	21.477.792,90	24.055.128,05
Aplicações Diretas-Órgãos, Fundos Entidades	0,00	0,00	0,00	0,00	0,00	0,00
DESPESA DE CAPITAL (II)	3.807.364,52	2.869.145,95	7.347.400,00	8.229.088,00	9.216.578,56	10.322.567,99
Investimentos	3.113.150,20	2.035.258,78	6.473.400,00	7.250.208,00	8.120.232,96	9.094.660,92
Aplicações Diretas	3.113.150,20	2.035.258,78	6.473.400,00	7.250.208,00	8.120.232,96	9.094.660,92
Aplicações Diretas-Órgãos, Fundos Entidades	0,00	0,00	0,00	0,00	0,00	0,00
Inversões Financeiras	0,00	0,00	0,00	0,00	0,00	0,00
Aplicações Diretas	0,00	0,00	0,00	0,00	0,00	0,00
Aplicações Diretas-Órgãos, Fundos Entidades	0,00	0,00	0,00	0,00	0,00	0,00
Transferência de Capital	0,00	0,00	0,00	0,00	0,00	0,00
Amortização da Dívida	694.214,32	833.887,17	874.000,00	978.880,00	1.096.345,60	1.227.907,07
Aplicações Diretas	694.214,32	833.887,17	874.000,00	978.880,00	1.096.345,60	1.227.907,07
Aplicações Diretas-Órgãos, Fundos Entidades	0,00	0,00	0,00	0,00	0,00	0,00
RESERVA DE CONTINGÊNCIA (III)	0,00	0,00	100.000,00	112.000,00	125.440,00	140.492,82
Total	34.584.262,32	36.951.138,53	46.684.900,00	52.287.088,00	58.561.538,56	65.588.923,21

Conceição da Barra-ES, 19 de Setembro de 2008


Manoel Pereira da Fonseca
Prefeito Municipal

Ademar Pereira Lima Júnior
Contador CRC nº 011129/0

Vanderley Galdino de Araújo
Secretário Munic. da Fazenda

Prefeitura Municipal de Conceição da Barra

ESTADO DO ESPÍRITO SANTO
LEI DE DIRETRIZES ORÇAMENTÁRIAS
METODOLOGIA E MEMÓRIA DE CÁLCULO DAS METAS ANUAIS
III - RESULTADO PRIMÁRIO
Art. 4º, §2º, inciso II da LRF

(R\$)

ESPECIFICAÇÃO	2006	2007	2008	2009	2010	2011
RECEITAS CORRENTES (I)	33.190.994,88	39.159.165,67	44.244.900,00	49.554.288,00	55.500.802,56	62.160.898,89
RECEITAS CORRENTES (EXCETO INTRA)	35.803.283,00	42.852.506,61	48.417.754,00	54.227.884,48	60.735.230,62	68.023.458,32
Receitas Tributárias	2.757.714,20	3.261.205,17	3.600.130,00	4.032.145,60	4.516.003,07	5.057.923,45
Receita de Contribuição	323.764,55	594.956,47	700.000,00	784.000,00	878.080,00	983.449,60
Receita Patrimonial	225.303,20	192.124,73	282.000,00	315.840,00	353.740,80	396.189,70
Aplicações Financeiras (II)	0,00	0,00	0,00	0,00	0,00	0,00
Outras Receitas Patrimoniais	225.303,20	192.124,73	282.000,00	315.840,00	353.740,80	396.189,70
Receita Agropecuária	0,00	0,00	0,00	0,00	0,00	0,00
Receita Industrial	0,00	0,00	0,00	0,00	0,00	0,00
Receita de Serviços	6.168,00	6.225,78	7.200,00	8.064,00	9.031,68	10.115,48
Transferências Correntes	31.361.413,43	38.097.516,11	42.485.400,00	47.583.648,00	53.293.685,76	59.688.928,06
Outras Receitas Correntes	1.128.919,62	700.478,35	1.343.024,00	1.504.186,88	1.684.689,31	1.886.852,03
RECEITAS CORRENTES INTRA-ORÇAMENTÁRIAS	0,00	0,00	0,00	0,00	0,00	0,00
DEDUÇÕES DAS RECEITAS CORRENTES	-2.612.288,12	-3.693.340,94	-4.172.854,00	-4.673.596,48	-5.234.428,06	-5.862.559,43
RECEITAS FISCAIS CORRENTES (III) = (I - II)	33.190.994,88	39.159.165,67	44.244.900,00	49.554.288,00	55.500.802,56	62.160.898,89
RECEITAS DE CAPITAL (IV)	1.739.264,08	594.270,43	2.440.000,00	2.732.800,00	3.060.736,00	3.428.024,32
Operações de Crédito (V)	0,00	0,00	0,00	0,00	0,00	0,00
Alienação de Bens (VI)	27.200,00	0,00	0,00	0,00	0,00	0,00
Amortizações de Empréstimos (VII)	0,00	0,00	0,00	0,00	0,00	0,00
Transferências de Capital	1.712.064,08	594.270,43	2.440.000,00	2.732.800,00	3.060.736,00	3.428.024,32
Outras Receitas de Capital	0,00	0,00	0,00	0,00	0,00	0,00
Receitas Fiscais de Capital (VIII) = (IV - V - VI - VII)	1.712.064,08	594.270,43	2.440.000,00	2.732.800,00	3.060.736,00	3.428.024,32
RECEITAS NÃO-FINANCEIRAS (OU RECEITAS FISCAIS LÍQUIDAS) (IX) = (III + VIII)	34.903.058,96	39.753.436,10	46.684.900,00	52.287.088,00	58.561.538,56	65.588.923,21
RECEITA TOTAL	34.930.258,96	39.753.436,10	46.684.900,00	52.287.088,00	58.561.538,56	65.588.923,21
DESPESAS CORRENTES (X)	30.776.897,80	34.081.992,58	39.237.500,00	43.946.000,00	49.219.520,00	55.125.862,40
Pessoal e Encargos Sociais	20.484.161,00	22.303.616,43	22.105.535,00	24.758.199,20	27.729.183,10	31.056.685,07
Juros e Encargos da Dívida (XI)	0,00	0,00	10.000,00	11.200,00	12.544,00	14.049,28
Outras Despesas Correntes	10.292.736,80	11.778.376,15	17.121.965,00	19.176.600,80	21.477.792,90	24.055.128,05
DESPESAS FISCAIS CORRENTES (XII) = (X - XI)	30.776.897,80	34.081.992,58	39.227.500,00	43.934.800,00	49.206.976,00	55.111.813,12
DESPESAS DE CAPITAL (XIII)	3.807.364,52	2.869.145,95	7.347.400,00	8.229.088,00	9.216.578,56	10.322.567,99
Investimentos	3.113.150,20	2.035.258,78	6.473.400,00	7.250.208,00	8.120.232,96	9.094.660,92
Inversões Financeiras	0,00	0,00	0,00	0,00	0,00	0,00
Transferência de Capital	0,00	0,00	0,00	0,00	0,00	0,00
Amortização da Dívida (XIV)	694.214,32	833.887,17	874.000,00	978.880,00	1.096.345,60	1.227.907,07
DESPESAS FISCAIS DE CAPITAL (XV) = (XIII - XIV)	3.113.150,20	2.035.258,78	6.473.400,00	7.250.208,00	8.120.232,96	9.094.660,92
RESERVA DE CONTINGÊNCIA (XVI)	0,00	0,00	100.000,00	112.000,00	125.440,00	140.492,82
DESPESAS NÃO-FINANCEIRAS (OU DESPESAS FISCAIS LÍQUIDAS) (XVII) = (XII + XV + XVI)	33.890.048,00	36.117.251,36	45.800.900,00	51.297.008,00	57.452.648,96	64.346.966,86
DESPESA TOTAL	34.584.262,32	36.951.138,53	46.684.900,00	52.287.088,00	58.561.538,56	65.588.923,21
Resultado Primário (IX - XVII)	1.013.010,96	3.636.184,74	884.000,00	990.080,00	1.108.889,60	1.241.956,35

Prefeitura Municipal de Conceição da Barra

ESTADO DO ESPIRITO SANTO
LEI DE DIRETRIZES ORÇAMENTÁRIAS
METODOLOGIA E MEMÓRIA DE CÁLCULO DAS METAS ANUAIS
IV - RESULTADO NOMINAL
Art. 4º, §2º, inciso II da LRF

(R\$)

ESPECIFICAÇÃO	2006 (b)	2007 (c)	2008 (d)	2009 (e)	2010 (f)	2011 (g)
DÍVIDA CONSOLIDADA (I)	11.299.112,22	13.253.731,59	14.844.179,39	16.625.480,92	18.620.538,63	20.855.003,27
DEDUÇÕES (II)	1.298.701,34	8.100.609,86	7.128.546,68	7.983.972,28	8.942.048,96	10.015.094,84
Ativo Disponível	4.217.353,95	10.234.435,49	9.006.313,23	10.087.070,82	11.297.519,32	12.653.221,64
Haveres Financeiros	0,00	0,00	0,00	0,00	0,00	0,00
(-) Restos a Pagar Processados	2.918.652,61	2.133.825,63	1.877.766,55	2.103.098,54	2.355.470,36	2.638.126,80
DÍVIDA CONSOLIDADA LÍQUIDA (III) = (I - II)	10.000.410,88	5.153.121,73	7.715.632,71	8.641.508,64	9.678.489,67	10.839.908,43
RECEITA DE PRIVATIZAÇÕES (IV)	0,00	0,00	0,00	0,00	0,00	0,00
PASSIVOS RECONHECIDOS (V)	0,00	0,00	0,00	0,00	0,00	0,00
DÍVIDA FISCAL LÍQUIDA (III + IV - V)	10.000.410,88	5.153.121,73	7.715.632,71	8.641.508,64	9.678.489,67	10.839.908,43
Resultado Nominal	(b - a*)	(c - b)	(d - c)	(e - d)	(f - e)	(g - f)
	-21.039,07	-4.847.289,15	2.562.510,98	925.875,93	1.036.981,03	1.161.418,76

Notas:

- O cálculo da Metas Anuais relativas ao resultado Nominal foi efetuado em conformidade com a metodologia estabelecida pelo Governo Federal, normatizada pela STN - Secretaria do Tesouro Nacional.

* Refere-se ao valor previsto da Dívida Consolidada Líquida do exercício de 2005 (R\$10.021.449,95)

Conceição da Barra-ES, 19 de Setembro de 2008


Manoel Pereira da Fonseca
Prefeito Municipal

Ademar Pereira Lima Júnior
Contador CRC nº 011129/0

Vanderley Galdino de Araújo
Secretário Munic. da Fazenda

Prefeitura Municipal de Conceição da Barra

ESTADO DO ESPIRITO SANTO

LEI DE DIRETRIZES ORÇAMENTÁRIAS

METODOLOGIA E MEMÓRIA DE CÁLCULO DAS METAS ANUAIS

V - MONTANTE DA DÍVIDA PÚBLICA

Art. 4º, §2º, inciso II da LRF

(R\$)

ESPECIFICAÇÃO	2005	2006	2007	2008	2009	2010	2011
DÍVIDA CONSOLIDADA (I)	11.242.664,89	11.299.112,22	13.253.731,59	14.844.179,39	16.625.480,92	18.620.538,63	20.855.003,27
Dívida Mobiliária	0,00	0,00	0,00	0,00	0,00	0,00	0,00
Outras Dívidas	11.242.664,89	11.299.112,22	13.253.731,59	14.844.179,39	16.625.480,92	18.620.538,63	20.855.003,27
DEDUÇÕES (II)	1.221.214,94	1.298.701,34	8.100.609,86	7.128.546,68	7.983.972,28	8.942.048,96	10.015.094,84
Ativo Disponível	2.482.617,06	4.217.353,95	10.234.435,49	9.006.313,23	10.087.070,82	11.297.519,32	12.653.221,64
Haveres Financeiros	0,00	0,00	0,00	0,00	0,00	0,00	0,00
(-) Restos a Pagar	1.261.402,12	2.918.652,61	2.133.825,63	1.877.766,55	2.103.098,54	2.355.470,36	2.638.126,80
Dívida Consolidada Líquida	10.021.449,95	10.000.410,88	5.153.121,73	7.715.632,71	8.641.508,64	9.678.489,67	10.839.908,43

Conceição da Barra-ES, 19 de Setembro de 2008


Manoel Pereira da Fonseca
Prefeito Municipal

Ademar Pereira Lima Júnior
Contador CRC nº 011129/0

Vanderley Galdino de Araújo
Secretário Munic. da Fazenda



PREFEITURA MUNICIPAL DE CONCEIÇÃO DA BARRA
ESTADO DO ESPIRITO SANTO
GABINETE DO PREFEITO



LEI DE DIRETRIZES ORÇAMENTÁRIAS
ANEXO DE METAS FISCAIS

ESTIMATIVA E COMPENSAÇÃO DA RENUNCIA DE RECEITA
2009

LRF, art. 4º, § 2º, inciso V

SETORES/PROGRAMAS/ /BENEFICIÁRIOS	Tributo/Contrib.	RENÚNCIA DE RECEITA PREVISTA			COMPENSAÇÃO
		2009	2010	2011	
Incubadora de Empresas	ISS	30.000,00	50.000,00	55.000,00	Intensificar Fiscalização ISS
Incubadora de Empresas	IPTU	70.000,00	100.000,00	120.000,00	Intensificar Fiscalização IPTU
-	-	-	-	-	-
TOTAL					

FONTE: Secretaria de Finanças

A renúncia compreende incentivos fiscais, anistia, remissão, subsídio, crédito presumido, concessão de isenção em caráter não geral, alteração de alíquota ou modificação de base de cálculo que implique redução discriminada de tributos ou contribuições, e outros benefícios que correspondam a tratamento diferenciado.



PREFEITURA MUNICIPAL DE CONCEIÇÃO DA BARRA
ESTADO DO ESPIRITO SANTO
GABINETE DO PREFEITO



**LEI DE DIRETRIZES ORÇAMENTÁRIAS
ANEXO DE METAS FISCAIS**

**EVOLUÇÃO DO PATRIMÔNIO LÍQUIDO
2009**

LRF, Art.4º, §2º, inciso III

PATRIMÔNIO LÍQUIDO	2004	%	2005	%	2006	%	2007	%
Patrimônio/Capital	-	-	-	-	-	-	-	-
Reservas	-	-	-	-	-	-	-	-
Resultado Acumulado	6.891,11	160%	1.829.598,94	100 %	3.507.419,57	100 %	13.571.385,16	100 %
TOTAL	6.891,11	160 %	1.829.598,94	100 %	3.507.419,57	100 %	13.571.385,16	100 %

REGIME PREVIDENCIÁRIO

PATRIMÔNIO LÍQUIDO	2004	%	2005	%	2006	%	2007	%
Patrimônio/Capital	-	-	-	-	-	-	-	-
Reservas	-	-	-	-	-	-	-	-
Resultado Acumulado	1.153.857,68	100 %	2.781.547,27	100 %	4.462.186,47	100 %	6.657.554,55	100 %
TOTAL	1.153.857,68	100 %	2.781.547,27	100 %	4.462.186,47	100 %	6.657.554,55	100 %

FONTE:

- Balanços Gerais do Município
- Balanços Gerais do Instituto de Previdência



PREFEITURA MUNICIPAL DE CONCEIÇÃO DA BARRA
ESTADO DO ESPIRITO SANTO
GABINETE DO PREFEITO



**LEI DE DIRETRIZES ORÇAMENTÁRIAS
ANEXO DE METAS FISCAIS**

**MARGEM DE EXPANSÃO DAS DESPESAS OBRIGATÓRIAS DE CARÁTER CONTINUADO
2009**

LRF, art. 4º, § 2º, inciso V

EVENTO	VALOR PREVISTO - 2008
Aumento Permanente da Receita	7.195.612,48
(-) Transferências Constitucionais	1.796.738,72
(-) Transferências ao FUNDEF	431.951,52
Saldo Final do Aumento Permanente de Receita (I)	4.966.922,24
Redução Permanente de Despesa (II)	500.000,00
Margem Bruta (III) = (I+II)	4.466.922,24
Saldo Utilizado da Margem Bruta (IV)	3576184,64
Impacto de Novas DOCC	
Margem Líquida de Expansão de DOCC (III-IV)	890.737,60



PREFEITURA MUNICIPAL DE CONCEIÇÃO DA BARRA
ESTADO DO ESPIRITO SANTO
GABINETE DO PREFEITO



ANEXO DE METAS FISCAIS

**RECEITAS E DESPESAS PREVIDENCIÁRIAS DO RPPS
2009**

LRF, art.4º, §2º, inciso IV, alínea a

EXERCICIO	REPASSE CONTRIB. PATRONAL (a)	RECEITAS PREVID.	DESP. PREVID.	RESULT. PREVID.	REPASSE REC. P/COBERTURA DE DÉFICIT RPPS
		Valor (b)	Valor (c)	Valor (d)=(a+b-c)	
2003	115.693,10	93.451,72	-	209.144,82	-
2004	494.562,39	359.876,86	-	854.439,25	-
2005	549.956,63	355.918,23	-	905.874,86	-
2006	551.077,81	356.643,84	-	907.721,65	-
2007	910.622,70	841.794,11	1.470.015,73	282.401,08	-
2008	558.655,86	362.195,34	-	921.851,20	-
2009	564.845,51	365.553,95	-	930.399,46	-
2010	564.431,48	365.286,00	-	929.717,48	-
2011	566.991,43	366.442,54	-	933.934,17	-
2012	572.309,16	370.384,24	-	942.693,40	-
2013	575.134,79	372.212,91	970.815,30	(23.467,60)	23.467,60
2014	571.508,31	369.865,95	1.062.720,76	(121.346,50)	121.346,50
2015	570.544,20	369.047,84	1.154.084,69	(214.792,65)	214.792,65
2016	592.265,84	383.299,70	1.439.116,43	(463.550,89)	463.550,89
2017	566.364,06	366.536,71	1.367.776,10	(434.869,33)	434.869,33
2018	558.714,80	361.586,30	1.490.043,67	(1.569.742,57)	569.742,57
2019	556.535,69	360.176,04	1.628.931,06	(712.219,33)	712.219,33
2020	551.837,10	357.135,22	1.780.011,10	(871.038,78)	871.038,78
2021	552.470,06	357.544,87	1.925.622,28	(1.015.607,35)	1.015.607,35
2022	549.001,30	355.299,97	2.060.927,04	(1.156.625,57)	1.156.625,57



PREFEITURA MUNICIPAL DE CONCEIÇÃO DA BARRA
ESTADO DO ESPIRITO SANTO
GABINETE DO PREFEITO



LEI DE DIRETRIZES ORÇAMENTÁRIAS
ANEXO DE METAS FISCAIS

RECEITAS E DESPESAS PREVIDENCIÁRIAS DO RPPS
2009

LRF, art.4º, §2º, inciso IV, alínea a

EXERCICIO	REPASSE CONTRIB. PATRONAL (a)	RECEITAS PREVID.	DESP. PREVID.	RESULT. PREVID.	REPASSE REC. P/COBERTURA DE DÉFICIT RPPS
		Valor (b)	Valor (c)	Valor (d)=(a+b-c)	
2023	564.361,07	353.591,28	2.188.079,86	(1.288.127,51)	1.288.127,51
2024	543.087,02	551.472,40	2.312.471,75	(1.417.912,33)	1.417.912,33
2025	542.931,06	351.371,46	2.436.387,09	(1.542.084,57)	1.542.084,57
2026	541.435,25	350.403,54	2.545.280,25	(1.653.441,26)	1.653.441,26
2027	537.331,41	347.747,51	2.645.884,82	(1.760.805,90)	1.760.805,90
2028	531.092,79	343.710,02	2.737.193,94	(1.862.391,13)	1.862.391,13
2029	530.443,81	343.290,02	2.814.574,39	(1.940.840,56)	1.940.840,56
2030	524.892,36	339.697,27	2.883.347,95	(2.018.758,32)	2.018.758,32
2031	519.738,69	336.361,94	2.941.742,75	(2.085.642,12)	2.085.642,12
2032	513.966,80	332.626,51	3.000.479,33	(2.153.886,02)	2.153.886,02
2033	510.443,85	330.346,55	3.055.172,06	(2.214.381,66)	2.214.381,66
2034	504.844,39	326.722,72	3.106.624,74	(2.275.057,63)	2.275.57,63
2035	500.440,26	323.872,47	3.141.750,25	(2.317.437,52)	2.317.437,52
2036	495.770,85	320.850,54	3.165.397,56	(2.348.776,17)	2.348.776,17
2037	489.586,26	316.848,04	3.174.165,96	(2.367.731,66)	2.367.731,66
2038	483.842,22	313.130,63	3.162.358,46	(2.365.386,01)	2.365.386,01
2039	477.221,66	308.845,98	3.131.814,09	(2.345.746,25)	2.345.746,25
2040	456.631,40	295.520,47	3.087.425,63	(2.335.273,76)	2.335.273,76



PREFEITURA MUNICIPAL DE CONCEIÇÃO DA BARRA
ESTADO DO ESPIRITO SANTO
GABINETE DO PREFEITO



**LEI DE DIRETRIZES ORÇAMENTÁRIAS
ANEXO DE METAS FISCAIS**

**RECEITAS E DESPESAS PREVIDENCIÁRIAS DO RPPS
2009**

LRF, art. 4º, §2º, inciso IV, alínea a

RECEITAS PREVIDENCIÁRIAS	2005	2006	2007	2008	2009
RECEITAS CORRENTES	1.627.685,59	872.700,00	-	-	-
Receita de Contribuição	1.300.828,35	810.700,00	2.153.250,38	1.812.400,00	2.029.888,00
Pessoal Civil	1.300.828,35	810.700,00	2.153.250,38	1.812.400,00	2.029.888,00
Pessoal Militar	-	-	-	-	-
Outras Contribuições Previdenciárias	-	-	910.622,70	1.440.000,00	1.612.800,00
Compensação Previdenciária entre RGPS e RPPS	-	-	-	-	-
Receita Patrimonial	326.861,24	62.000,00	594.461,03	826.800,00	926.016,00
Outras Receitas Correntes	-	-	-	41.000,00	45.920,00
RECEITAS DE CAPITAL	-	-	-	-	-
Alienação de Bens	-	-	-	-	-
Outras Receitas de Capital	-	-	-	-	-
REPASSES PREVIDENC. RECEBIDOS PELO RPPS	496.066,37	746.600,00	-	-	-
Contribuição Patronal do Exercício	496.066,37	746.600,00	-	-	-
Pessoal Civil	496.066,37	746.600,00	-	-	-
Pessoal Militar	-	-	-	-	-
Contribuição Patronal de Exercícios Anteriores	-	-	-	-	-
Pessoal Civil	-	-	-	-	-
Pessoal Militar	-	-	-	-	-
REPASSES PREVID. P/ COBERTURA DE DÉFICIT	-	-	-	-	-
TOTAL DAS RECEITAS PREVIDENCIÁRIAS (I)	2.123.555,96	1.619.300,00	3.658.337,11	4.120.200,00	4.614.624,00



PREFEITURA MUNICIPAL DE CONCEIÇÃO DA BARRA
ESTADO DO ESPIRITO SANTO
GABINETE DO PREFEITO



LEI DE DIRETRIZES ORÇAMENTÁRIAS
ANEXO DE METAS FISCAIS

RECEITAS E DESPESAS PREVIDENCIÁRIAS DO RPPS
2009

DESPESAS PREVIDENCIÁRIAS	REALIZADA			PREVISÃO	
	2005	2006	2007	2008	2009
ADMINISTRAÇÃO GERAL					
Despesas Correntes	-	29.300,00	31.777,33	47.000,00	52.640,00
Despesas de Capital	-	7.500,00	6.848,00	79.000,00	88.480,00
PREVIDENCIA SOCIAL	-	-	-	-	-
Pessoal Civil	-	-	1.431.390,40	3.719.200,00	4.165.504,00
Pessoal Militar	-	-	-	-	-
Outras Despesas Correntes	-	1.582.500,00	-	275.000,00	308.000,00
Compensação Previd. de Apos. RPPS e RGPS	-	-	-	-	-
Comp. Previd. de Pensões entre RPPS e RGPS	-	-	-	-	-
TOTAL DAS DESP. PREVIDENCIÁRIAS (II)	-	1.619.300,00	1.470.015,73	4.120.200,00	4.614.624,00
RESULTADO PREVIDENCIÁRIO (I-II)	2.123.755,96	1.627.689,59	2.188.321,38	-	-
DISPONIBILIDADES FINANC. DO RPPS	-	2.781.547,27	6.751.194,09	-	-

FONTE:



PREFEITURA MUNICIPAL DE CONCEIÇÃO DA BARRA
ESTADO DO ESPIRITO SANTO
GABINETE DO PREFEITO



RISCOS FISCAIS

RISCOS FISCAIS ART. 4º, § 3º DA LRF IDENTIFICADOR DOS RISCOS	EXERCÍCIO 2009
UNIDADE GESTORA: PREFEITURA	
01. Passivos Contingentes	
1.1. Processo de desapropriação de Imóvel	400.000,00
1.2. Ações Trabalhistas	500.000,00
02. Riscos Fiscais	
2.1. Intempéries	120.000,00
2.2. Frustração na Cobrança de Dívida Ativa	340.000,00
2.3. Despesas não orçadas ou orçadas a menor	120.000,00
03. Eventos Fiscais Imprevistos	
3.1. Ocorrência de fatos não previstos em execução de obras e serviços	120.000,00
3.2. Campanha de Saúde	60.000,00
SOMA	1.660.000,00
UNIDADE GESTORA: INSTITUTO DE PREVIDÊNCIA – IPESC	
01. Riscos Fiscais	
1.1. Aposentadorias e Pensões Precoces	80.000,00
1.2. Despesas não orçadas ou orçadas a menor	40.000,00
SOMA	120.000,00
TOTAL	1.780.000,00

Prefeitura Municipal de Conceição da Barra

ESTADO DO ESPIRITO SANTO

LEI DE DIRETRIZES ORÇAMENTÁRIAS

ANEXO DE METAS FISCAIS

Demonstrativo III - Metas Fiscais Atuais Comparadas com as Fixadas nos Três Exercícios Anteriores

2009

AMF - Tabela 3 (LRF, art. 4º, §2º, inciso II)

ESPECIFICAÇÃO	VALORES A PREÇOS CORRENTES										
	2006	2007	%	2008	%	2009	%	2010	%	2011	%
Receita Total	34.930.258,96	39.753.436,10	13,8	46.684.900,00	17,4	52.287.088,00	12,0	58.561.538,56	12,0	65.588.923,21	12,0
Receitas Primárias (I)	34.903.058,96	39.753.436,10	13,9	46.684.900,00	17,4	52.287.088,00	12,0	58.561.538,56	12,0	65.588.923,21	12,0
Despesa Total	34.584.262,32	36.951.138,53	6,8	46.684.900,00	26,3	52.287.088,00	12,0	58.561.538,56	12,0	65.588.923,21	12,0
Despesas Primárias (II)	33.890.048,00	36.117.251,36	6,6	45.800.900,00	26,8	51.297.008,00	12,0	57.452.648,96	12,0	64.346.966,86	12,0
Resultado Primario (III)=(I - II)	1.013.010,96	3.636.184,74	259,0	884.000,00	-75,7	990.080,00	12,0	1.108.889,60	12,0	1.241.956,35	12,0
Resultado Nominal	-21.039,07	-4.847.289,15	22939,5	2.562.510,98	-152,9	925.875,93	-63,9	1.036.981,03	12,0	1.161.418,76	12,0
Dívida Pública Consolidada	11.299.112,22	13.253.731,59	17,3	14.844.179,39	12,0	16.625.480,92	12,0	18.620.538,63	12,0	20.855.003,27	12,0
Dívida Consolidada Líquida	10.000.410,88	5.153.121,73	-48,5	7.715.632,71	49,7	8.641.508,64	12,0	9.678.489,67	12,0	10.839.908,43	12,0

(R\$)

ESPECIFICAÇÃO	VALORES A PREÇOS CONSTANTES										
	2006	2007	%	2008	%	2009	%	2010	%	2011	%
Receita Total	37.733.283,00	41.375.376,29	9,7	46.684.900,00	12,8	50.208.457,85	7,6	54.008.328,61	7,6	58.162.816,89	7,7
Receitas Primárias (I)	37.703.900,30	41.375.376,29	9,7	46.684.900,00	12,8	50.208.457,85	7,6	54.008.328,61	7,6	58.162.816,89	7,7
Despesa Total	37.359.521,41	38.458.744,98	2,9	46.684.900,00	21,4	50.208.457,85	7,6	54.008.328,61	7,6	58.162.816,89	7,7
Despesas Primárias (II)	36.609.598,96	37.590.835,22	2,7	45.800.900,00	21,8	49.257.737,66	7,6	52.985.656,13	7,6	57.061.477,27	7,7
Resultado Primario (III)=(I - II)	1.094.301,34	3.784.541,08	245,8	884.000,00	-76,6	950.720,18	7,6	1.022.672,48	7,6	1.101.339,62	7,7
Resultado Nominal	-22.727,38	-5.045.058,55	22098,2	2.562.510,98	-150,8	889.068,49	-65,3	956.354,86	7,6	1.029.920,65	7,7
Dívida Pública Consolidada	12.205.824,17	13.794.483,84	13,0	14.844.179,39	7,6	15.964.548,61	7,6	17.172.775,75	7,6	18.493.758,96	7,7
Dívida Consolidada Líquida	10.802.906,85	5.363.369,10	-50,4	7.715.632,71	43,9	8.297.972,58	7,6	8.925.978,78	7,6	9.612.592,77	7,7

(R\$)

Nota:

Metodologia de Cálculo dos Valores Constantes

ÍNDICES DE INFLAÇÃO					
2006	2007	2008	2009*	2010*	2011*
4,45	3,79	4,08	4,14	4,12	4,00
VALORES DE REFERÊNCIA					
Valor Corrente x 1,0802	Valor Corrente x 1,0408	Valor Corrente x 1,0000	Valor Corrente / 1,0414	Valor Corrente / 1,0843	Valor Corrente / 1,1277

* Inflação Média (% anual) projetada com base no Índice Nacional de Preços ao Consumidor Amplo - IPCA, divulgado pelo IBGE

Conceição da Barra-ES, 19 de Setembro de 2008


 Manoel Pereira da Fonseca
 Prefeito Municipal

Ademar Pereira Lima Júnior
 Contador CRC nº 011129/0

Vanderley Galdino de Araújo
 Secretário Munic. da Fazenda

Prefeitura Municipal de Conceição da Barra

ESTADO DO ESPIRITO SANTO
LEI DE DIRETRIZES ORÇAMENTÁRIAS
ANEXO DE METAS FISCAIS
Demonstrativo I - Metas Anuais
2009

AMF - Tabela 1 (LRF, art. 4º, §1º)

(R\$)

ESPECIFICAÇÃO	2009			2010			2011		
	Valor Corrente (a)	Valor Constante	% PIB (a/PIB) x 100	Valor Corrente (b)	Valor Constante	% PIB (b/PIB) x 100	Valor Corrente (c)	Valor Constante	% PIB (c/PIB) x 100
Receita Total	52.287.088,00	50.208.457,85	0,125	58.561.538,56	54.008.328,61	0,135	65.588.923,21	58.162.816,89	0,145
Receitas Primárias (I)	52.287.088,00	50.208.457,85	0,125	58.561.538,56	54.008.328,61	0,135	65.588.923,21	58.162.816,89	0,145
Despesa Total	52.287.088,00	50.208.457,85	0,125	58.561.538,56	54.008.328,61	0,135	65.588.923,21	58.162.816,89	0,145
Despesas Primárias (II)	51.297.008,00	49.257.737,66	0,123	57.452.648,96	52.985.656,13	0,132	64.346.966,86	57.061.477,27	0,142
Resultado Primário (III) = (I	990.080,00	950.720,18	0,002	1.108.889,60	1.022.672,48	0,003	1.241.956,35	1.101.339,62	0,003
Resultado Nominal	925.875,93	889.068,49	0,002	1.036.981,03	956.354,86	0,002	1.161.418,76	1.029.920,65	0,003
Dívida Pública Consolidada	16.625.480,92	15.964.548,61	0,040	18.620.538,63	17.172.775,75	0,043	20.855.003,27	18.493.758,96	0,046
Dívida Consolidada Líquida	8.641.508,64	8.297.972,58	0,021	9.678.489,67	8.925.978,78	0,022	10.839.908,43	9.612.592,77	0,024
Receitas Primárias advindas de PPP (IV)	0,00	0,00	0,00	0,00	0,00	0,00	0,00	0,00	0,00
Despesas Primárias geradas por PPP (V)	0,00	0,00	0,00	0,00	0,00	0,00	0,00	0,00	0,00
Impacto do saldo das PPP (VI) = (IV - V)	0,00	0,00	0,00	0,00	0,00	0,00	0,00	0,00	0,00

Nota:

- O cálculo das metas acima descritas foi realizado considerando-se o seguinte cenário macroeconômico:

VARIÁVEIS	2009	2010	2011
PIB real (crescimento % anual)	4,04	4,08	4,11
Taxa real de juro implícito sobre a dívida líquida do Governo (média % anual)	13,60	13,60	13,60
Câmbio (R\$/US\$ - Final do Ano)	1,91	1,98	2,02
Inflação média (% anual) projetada com base em índices oficiais de inflação	4,14	4,12	4,00
Projeção do PIB do Estado - R\$ milhares	41.746.000.000,00	43.449.000.000,00	45.235.000.000,00

Metodologia de Cálculo dos Valores Constantes:

2009	2010	2011
Valor Corrente / 1,0414	Valor Corrente / 1,0843	Valor Corrente / 1,1277

Conceição da Barra-ES, 19 de Setembro de 2008


Manoel Pereira da Fonseca
Prefeito Municipal

Ademar Pereira Lima Júnior
Contador CRC nº 011129/0

Vanderley Galdino de Araújo
Secretário Munic. da Fazenda

22

Prefeitura Municipal de Conceição da Barra


ESTADO DO ESPIRITO SANTO
LEI DE DIRETRIZES ORÇAMENTÁRIAS
ANEXO DE METAS FISCAIS
Demonstrativo IV - Evolução do Patrimônio Líquido
2009

AMF - Tabela 4 (LRF, art. 4º, §2º, inciso III)

(R\$)

PATRIMÔNIO LÍQUIDO	2007	%	2006	%	2005	%
Patrimônio/Capital	0,00	0,00	0,00	0,00	0,00	0,00
Reservas	0,00	0,00	0,00	0,00	0,00	0,00
Resultado Acumulado	0,00	0,00	0,00	0,00	0,00	0,00
TOTAL	0,00	0,00	0,00	0,00	0,00	0,00

Conceição da Barra-ES, 19 de Setembro de 2008


Manoel Pereira da Fonseca
Prefeito Municipal

Ademar Pereira Lima Júnior
Contador CRC nº 011129/0

Vanderley Galdino de Araújo
Secretário Munic. da Fazenda

21

Prefeitura Municipal de Conceição da Barra

ESTADO DO ESPIRITO SANTO
LEI DE DIRETRIZES ORÇAMENTÁRIAS
ANEXO DE METAS FISCAIS

Demonstrativo V - Origem e Aplicação dos Recursos Obtidos com a Alienação de Ativos
2009

AMF - Tabela 5 (LRF, art. 4º, §2º, inciso III)

(R\$)

RECEITAS REALIZADAS	2007 (a)	2006 (d)	2005
RECEITA DE CAPITAL			
Receita de Alienação de Ativos			
Alienação de Bens Móveis	60.000,00	50.000,00	97.300,00
Alienação de Bens Imóveis	0,00	0,00	0,00
TOTAL	60.000,00	50.000,00	97.300,00

DESPESAS LIQUIDADAS	2007 (b)	2006 (e)	2005
APLICAÇÃO DOS RECURSOS DA ALIENAÇÃO DE ATIVOS			
DESPESAS DE CAPITAL			
Investimentos	60.000,00	50.000,00	97.300,00
Inversões Financeiras	0,00	0,00	0,00
Amortização da Dívida	0,00	0,00	0,00
DESPESAS CORRENTES DOS REGIMES PREVIDENCIÁRIOS			
Regime Geral de Previdência Social	0,00	0,00	0,00
Regimes Próprios dos Servidores Públicos	0,00	0,00	0,00
TOTAL	60.000,00	50.000,00	97.300,00

SALDO FINANCEIRO DO EXERCÍCIO (III) = (I - II)	(c)=(a-b)+(f)	(f)=(d-e)+(g)	(g)
	0,00	0,00	0,00

Conceição da Barra-ES, 19 de Setembro de 2008


Manoel Pereira da Fonseca
Prefeito Municipal

Ademar Pereira Lima Júnior
Contador CRC nº 011129/0

Vanderley Galdino de Araújo
Secretário Munic. da Fazenda

92

Prefeitura Municipal de Conceição da Barra

ESTADO DO ESPIRITO SANTO
LEI DE DIRETRIZES ORÇAMENTÁRIAS
ANEXO DE METAS FISCAIS
Demonstrativo VIII - Margem de Expansão das Despesas
Obrigatórias de Caráter Continuado
2009

AMF - Tabela 9 (LRF, art. 4º, §2º, inciso V)


(R\$)

EVENTO	2009
Aumento Permanente da Receita	0,00
(-) Transferências Constitucionais	0,00
(-) Transferências ao FUNDEB	0,00
Saldo Final do Aumento Permanente de Receita (I)	0,00
Redução Permanente de Despesas (II)	0,00
Margem Bruta (III) = (I + II)	0,00
Saldo Utilizado da Margem Bruta (IV)	0,00
Novas DOCC	0,00
Novas DOCC Geradas Pelas PPP	0,00
Margem Líquida de Expansão de DOCC (V)=(III - IV)	0,00

Notas:

- 1 - O aumento do imposto será provavelmente da expansão do nº de contribuinte em função do recadastramento de imóveis;
- 2 - Aumento no índice de participação do ICMS e na distribuição do FPM;
- 3 - Redução de gastos com a implementação de pregão eletrônico.

Conceição da Barra-ES, 19 de Setembro de 2008


Manoel Pereira da Fonseca
Prefeito Municipal

Ademar Pereira Lima Júnior
Contador CRC nº 011129/0

Vanderley Galdino de Araújo
Secretário Munic. da Fazenda

Prefeitura Municipal de Conceição da Barra

ESTADO DO ESPÍRITO SANTO
LEI DE DIRETRIZES ORÇAMENTÁRIAS
METODOLOGIA E MEMÓRIA DE CÁLCULO DAS METAS ANUAIS
I - RECEITAS
Art. 4º, §2º, inciso II da LRF

ESPECIFICAÇÃO	ARRECADADA		ORÇADA	PREVISÃO		
	2006	2007	2008	2009	2010	2011
RECEITAS CORRENTES	35.803.283,00	42.852.506,61	48.417.754,00	54.227.884,48	60.735.230,62	68.023.458,32
RECEITA TRIBUTÁRIA	2.757.714,20	3.261.205,17	3.600.130,00	4.032.145,60	4.516.003,07	5.057.923,45
IMPOSTOS	2.650.213,39	3.141.927,27	3.400.330,00	3.808.369,60	4.265.373,95	4.777.218,83
Imposto sobre o Patrimônio e a Renda	655.664,14	1.013.466,24	1.104.610,00	1.237.163,20	1.385.622,78	1.551.897,52
Imp. s/a Propriedade Predial Terr. Urbana - IPTU	95.144,17	127.564,41	150.000,00	168.000,00	188.160,00	210.739,20
Imposto de renda Retido na Fonte - Outros Rend.	88.981,19	174.308,64	242.400,00	271.488,00	304.066,56	340.554,55
Impostos s/Renda e Proventos de Qualquer Natureza	426.543,94	483.908,32	600.000,00	672.000,00	752.640,00	842.956,80
Imposto de Renda Retido na Fonte - Rendimento Trab	426.543,94	483.908,32	600.000,00	672.000,00	752.640,00	842.956,80
Imp. s/Transm. Inter Vivos Bens Imóv e Dir.- ITBI	44.994,84	227.684,87	112.210,00	125.675,20	140.756,22	157.646,97
ITBI	44.994,84	227.684,87	112.210,00	125.675,20	140.756,22	157.646,97
Impostos sobre a Produção e a Circulação	1.994.549,25	2.128.461,03	2.295.720,00	2.571.206,40	2.879.751,17	3.225.321,31
Imp. s/Serviços de Qualquer Natureza - I.S.Q.N.	1.994.549,25	2.128.461,03	2.295.720,00	2.571.206,40	2.879.751,17	3.225.321,31
TAXAS	90.797,85	119.277,90	199.800,00	223.776,00	250.629,12	280.704,62
Taxas p/Exercício do Poder de Polícia	60.690,39	63.136,21	118.800,00	133.056,00	149.022,72	166.905,45
Taxas Pela Prestação de Serviços	30.107,46	56.141,69	81.000,00	90.720,00	101.606,40	113.799,17
CONTRIBUIÇÃO DE MELHORIA	16.702,96	0,00	0,00	0,00	0,00	0,00
Outras Contribuições de Melhoria	16.702,96	0,00	0,00	0,00	0,00	0,00
RECEITA DE CONTRIBUIÇÕES	323.764,55	594.956,47	700.000,00	784.000,00	878.080,00	983.449,60
CONTRIBUIÇÕES SOCIAIS	0,00	768,63	0,00	0,00	0,00	0,00
Contrib. p/o Regime Próprio Prev. Serv. Público	0,00	768,63	0,00	0,00	0,00	0,00
Contr. de Pensionista para Regime própr. Prev	0,00	768,63	0,00	0,00	0,00	0,00
CONTRIBUIÇÕES ECONÔMICAS	323.764,55	594.187,84	700.000,00	784.000,00	878.080,00	983.449,60
Contribuição p/Custeio do Serviço Ilum. Pública	323.764,55	594.187,84	700.000,00	784.000,00	878.080,00	983.449,60
Cont. p/ Custeio Serv. Iluminação Pública	323.764,55	594.187,84	700.000,00	784.000,00	878.080,00	983.449,60
RECEITA PATRIMONIAL	225.303,20	192.124,73	282.000,00	315.840,00	353.740,80	396.189,70
RECEITAS IMOBILIÁRIAS	16.814,56	15.850,87	39.600,00	44.352,00	49.674,24	55.635,15
Fors	16.789,56	15.850,87	39.600,00	44.352,00	49.674,24	55.635,15
Laudênios	25,00	0,00	0,00	0,00	0,00	0,00
RECEITA DE VALORES MOBILIÁRIOS	208.488,64	176.273,86	242.400,00	271.488,00	304.066,56	340.554,55
Juros de Títulos de Renda	0,00	49,78	0,00	0,00	0,00	0,00
Outros Rend. Títulos	0,00	49,78	0,00	0,00	0,00	0,00
Dividendos	222,07	0,00	0,00	0,00	0,00	0,00
Remuneração de Depósitos Bancários	208.266,57	176.224,08	242.400,00	271.488,00	304.066,56	340.554,55

Prefeitura Municipal de Conceição da Barra

ESTADO DO ESPÍRITO SANTO
LEI DE DIRETRIZES ORÇAMENTÁRIAS
METODOLOGIA E MEMÓRIA DE CÁLCULO DAS METAS ANUAIS
I - RECEITAS
Art. 4º, §2º, inciso II da LRF

(R\$)

ESPECIFICAÇÃO	ARRECADADA		ORÇADA	PREVISÃO		
	2006	2007	2008	2009	2010	2011
Remuneração de Depósitos de Recursos Vinculados	179.187,67	142.384,82	212.400,00	237.888,00	266.434,56	298.406,71
Royalties	489,60	0,00	0,00	0,00	0,00	0,00
FUNDEB	25.876,93	3.344,68	13.200,00	14.784,00	16.558,08	18.545,05
Fundo Municipal de Saúde	118,84	4,06	6.000,00	6.720,00	7.526,40	8.429,57
Rec. Saúde - SUS	3.818,93	0,00	0,00	0,00	0,00	0,00
MDE	939,46	0,07	6.000,00	6.720,00	7.526,40	8.429,57
CIDE	395,33	0,00	0,00	0,00	0,00	0,00
Rec. Remuneração Outros Desp Vinc.	147.548,58	139.036,01	187.200,00	209.664,00	234.823,68	263.002,52
Remuneração de Depósitos de Recursos Não Vinc.	29.078,90	33.839,26	30.000,00	33.600,00	37.632,00	42.147,84
Outras Remuneração Dep. Não Vinc.	29.078,90	33.839,26	30.000,00	33.600,00	37.632,00	42.147,84
RECEITA DE SERVIÇOS	6.168,00	6.225,78	7.200,00	8.064,00	9.031,68	10.115,48
Serviços Administrativos	6.168,00	6.225,78	7.200,00	8.064,00	9.031,68	10.115,48
Outros Serv. Administrat.	6.168,00	6.225,78	7.200,00	8.064,00	9.031,68	10.115,48
TRANSFERÊNCIAS CORRENTES	31.361.413,43	38.097.516,11	42.485.400,00	47.583.648,00	53.293.685,76	59.688.928,06
TRANSFERÊNCIAS INTERGOVERNAMENTAIS	30.663.626,18	37.287.976,86	41.349.400,00	46.311.328,00	51.868.687,36	58.092.929,85
Transferências da União	12.916.908,72	14.815.814,99	16.774.400,00	18.787.328,00	21.041.807,36	23.566.824,25
Participação na Receita da União	7.290.720,66	8.597.634,30	8.507.000,00	9.527.840,00	10.671.180,80	11.951.722,50
Cota-Parte do Fundo de Participação Munic.	7.193.797,50	8.500.379,28	8.500.000,00	9.520.000,00	10.662.400,00	11.941.888,00
Cota-Parte Imp.s/a Propriedade Territ.Rural	96.923,16	97.255,02	7.000,00	7.840,00	8.780,80	9.834,50
Demais Transferências da União	417.617,86	536.683,45	780.000,00	873.600,00	978.432,00	1.095.843,84
Demais Transferências da União	417.617,86	536.683,45	780.000,00	873.600,00	978.432,00	1.095.843,84
Transf.da Comp.Finan.P/Explor.Recursos Naturais	1.513.689,90	1.616.242,44	2.550.000,00	2.856.000,00	3.198.720,00	3.582.566,40
Cota Royalties-Comp.Financ.Petróleo-Lei 7.990	1.513.689,90	1.616.242,44	2.550.000,00	2.856.000,00	3.198.720,00	3.582.566,40
Transf. de Rec. do Sist. Único de SAÚDE-SUS	2.426.946,94	2.553.845,10	2.819.400,00	3.157.728,00	3.536.655,36	3.961.054,00
PAB SUS Parte Fixa	362.709,75	444.060,00	447.600,00	501.312,00	561.469,44	628.845,77
PAB SUS Parte Variável	672.300,00	583.200,00	680.400,00	762.048,00	853.493,76	955.913,01
PAC'S	242.700,00	309.414,89	393.000,00	440.160,00	492.979,20	552.136,70
ECD	89.576,23	96.215,07	88.000,00	98.560,00	110.387,20	123.633,66
Farmácia Básica	77.228,49	27.792,00	106.000,00	118.720,00	132.966,40	148.922,37
Vigilância Sanitária	6.564,58	8.618,54	30.000,00	33.600,00	37.632,00	42.147,84
Saúde Bucal	122.400,00	122.400,00	122.400,00	137.088,00	153.538,56	171.963,19
Média Alta Complexidade	781.568,35	852.326,71	900.000,00	1.008.000,00	1.128.960,00	1.264.435,20
Outras Programas Fundo a Fundo	71.899,54	109.817,89	52.000,00	58.240,00	65.228,80	73.056,26

Prefeitura Municipal de Conceição da Barra

ESTADO DO ESPÍRITO SANTO
LEI DE DIRETRIZES ORÇAMENTÁRIAS
METODOLOGIA E MEMÓRIA DE CÁLCULO DAS METAS ANUAIS
I - RECEITAS
Art. 4º, §2º, inciso II da LRF

(R\$)

ESPECIFICAÇÃO	ARRECADADA		ORÇADA	PREVISÃO		
	2006	2007	2008	2009	2010	2011
Transf. Rec. Fundo Nac. de Assist. Social-FNAS	231.376,19	432.489,74	215.000,00	240.800,00	269.696,00	302.059,52
Outras Transferências do FNAS	231.376,19	432.489,74	215.000,00	240.800,00	269.696,00	302.059,52
Transf. Recursos do Fundo Nac. da Educação-FNDE	869.248,50	879.720,81	1.692.000,00	1.895.040,00	2.122.444,80	2.377.138,18
Transferências do Salário-Educação	552.676,08	611.295,05	1.200.000,00	1.344.000,00	1.505.280,00	1.685.913,60
Transf. Diretas do Fundo Nac. Desenv. Educ PNAE	229.941,60	231.308,00	250.000,00	280.000,00	313.600,00	351.232,00
Outras Transferências Diretas do FNDE	86.630,82	37.117,76	242.000,00	271.040,00	303.564,80	339.992,58
Outras Transferências da União	167.308,67	199.199,15	211.000,00	236.320,00	264.678,40	296.439,81
Desoneração ICMS	167.308,67	199.199,15	211.000,00	236.320,00	264.678,40	296.439,81
Transferências dos Estados	10.886.648,81	13.862.612,64	14.575.000,00	16.324.000,00	18.282.880,00	20.476.825,60
Participação na Receita dos Estados	10.745.230,73	13.562.838,20	14.315.000,00	16.032.800,00	17.956.736,00	20.111.544,32
Cota-Parte do ICMS - fundap	10.233.116,55	12.883.373,04	13.520.000,00	15.142.400,00	16.959.488,00	18.994.626,56
Cota-Parte do IPVA	191.394,60	270.678,93	315.000,00	352.800,00	395.136,00	442.552,32
Cota-Parte do IPI	226.115,90	306.501,66	300.000,00	336.000,00	376.320,00	421.478,40
Cota-Parte Contrib. Interv. Domínio Econ. CIDE	94.603,68	102.284,57	180.000,00	201.600,00	225.792,00	252.887,04
Outras Transferências dos Estados	141.418,08	299.774,44	260.000,00	291.200,00	326.144,00	365.281,28
Royalties - Lei Estadual 8308	141.418,08	299.774,44	260.000,00	291.200,00	326.144,00	365.281,28
Transferências Multigovernamentais	6.860.068,65	8.609.549,23	10.000.000,00	11.200.000,00	12.544.000,00	14.049.280,00
Transferências de Recursos do FUNDEB	6.860.068,65	8.609.549,23	10.000.000,00	11.200.000,00	12.544.000,00	14.049.280,00
Transf. de Recursos do FUNDEF/FUNDEB - 60%	4.116.041,19	5.165.729,54	6.000.000,00	6.720.000,00	7.526.400,00	8.429.568,00
Transf. de Recursos do FUNDEF/FUNDEB - 40%	2.744.027,46	3.443.819,69	4.000.000,00	4.480.000,00	5.017.600,00	5.619.712,00
Transferências de Convênios	697.787,25	809.539,25	1.136.000,00	1.272.320,00	1.424.998,40	1.595.998,21
Transf. Convênios da União e suas Entidades	106.661,53	0,00	0,00	0,00	0,00	0,00
Outras Transferências de Convênios da União	106.661,53	0,00	0,00	0,00	0,00	0,00
Transf. Conv. Estados Distr. Fed. e suas Entid.	559.525,72	809.539,25	1.136.000,00	1.272.320,00	1.424.998,40	1.595.998,21
Transf. de Convênios Assist. Serv.	37.800,00	176.585,40	286.000,00	320.320,00	358.758,40	401.809,41
Outras Transf. de Convênios dos Estados	521.725,72	632.953,85	850.000,00	952.000,00	1.066.240,00	1.194.188,80
Diversos Convênios Dest. Educ.	521.725,72	632.953,85	850.000,00	952.000,00	1.066.240,00	1.194.188,80
Transf. Conv. dos Municípios	31.600,00	0,00	0,00	0,00	0,00	0,00
OUTRAS RECEITAS CORRENTES	1.128.919,62	700.478,35	1.343.024,00	1.504.186,88	1.684.689,31	1.886.852,03
MULTAS E JUROS DE MORA	34.064,74	108.493,17	185.400,00	207.648,00	232.565,76	260.473,65
Multas e Juros de Mora dos Tributos	6.884,35	18.198,49	13.800,00	15.456,00	17.310,72	19.388,01
Multas e Juros de Mora do IPTU	0,00	7.305,06	12.000,00	13.440,00	15.052,80	16.859,14
Multa e Juros de Mora do ISSQN	2.888,15	5.396,38	1.800,00	2.016,00	2.257,92	2.528,87

Prefeitura Municipal de Conceição da Barra

ESTADO DO ESPÍRITO SANTO
LEI DE DIRETRIZES ORÇAMENTÁRIAS
METODOLOGIA E MEMÓRIA DE CÁLCULO DAS METAS ANUAIS
I - RECEITAS
Art. 4º, §2º, inciso II da LRF

(R\$)

ESPECIFICAÇÃO	ARRECADADA		ORÇADA	PREVISÃO		
	2006	2007	2008	2009	2010	2011
Multas e Juros de Mora de Outros Tributos	3.996,20	5.497,05	0,00	0,00	0,00	0,00
Multa e Juros de Mora da Dívida Ativa Tributos	25.354,72	77.637,26	117.600,00	131.712,00	147.517,44	165.219,53
Multas e Juros de Mora da Dívida Ativa IPTU	16.504,81	52.753,73	84.000,00	94.080,00	105.369,60	118.013,95
Multas e Juros de Mora Div. Ativa ITBI	0,75	0,00	0,00	0,00	0,00	0,00
Multas e Juros de Mora da Dívida Ativa do ISS	5.174,26	15.969,40	21.600,00	24.192,00	27.095,04	30.346,44
Multas, Juros Mora Outros Tributos	3.674,90	8.914,13	12.000,00	13.440,00	15.052,80	16.859,14
Multa e Juros de Mora Dívida Ativa Outras Rec.	1.825,67	12.657,42	54.000,00	60.480,00	67.737,60	75.866,11
Outras Multas de Juros Div. Ativa Rec.	1.825,67	12.657,42	54.000,00	60.480,00	67.737,60	75.866,11
INDENIZAÇÕES E RESTITUIÇÕES	8.366,31	92.699,53	100.000,00	112.000,00	125.440,00	140.492,80
Restituições	8.366,31	92.699,53	100.000,00	112.000,00	125.440,00	140.492,80
Diversas Restituições	8.366,31	92.699,53	100.000,00	112.000,00	125.440,00	140.492,80
RECEITA DA DÍVIDA ATIVA	781.805,41	288.876,97	547.800,00	613.536,00	687.160,32	769.619,56
Receita da Dívida Ativa Tributária	729.406,50	279.258,24	509.400,00	570.528,00	638.991,36	715.670,32
Receita da Dívida Ativa do IPTU	231.610,39	151.554,27	254.400,00	284.928,00	319.119,36	357.413,68
Receita da Dívida Ativa do ITBI	6.596,44	0,00	0,00	0,00	0,00	0,00
Receita da Dívida Ativa do ISS	309.944,22	35.983,32	50.000,00	56.000,00	62.720,00	70.246,40
Receita Dívida Ativa de Outros Tributos	181.255,45	91.720,65	205.000,00	229.600,00	257.152,00	288.010,24
Receita da Dívida Ativa não Tributária	52.398,91	9.618,73	38.400,00	43.008,00	48.168,96	53.949,24
Rec. Dívida Ativa Não Tributária	52.398,91	9.618,73	38.400,00	43.008,00	48.168,96	53.949,24
RECEITAS DIVERSAS	304.683,16	210.408,68	509.824,00	571.002,88	639.523,23	716.266,02
Outras Receitas	304.683,16	210.408,68	509.824,00	571.002,88	639.523,23	716.266,02
Diversas Receitas	304.683,16	210.408,68	509.824,00	571.002,88	639.523,23	716.266,02
RECEITAS DE CAPITAL	1.739.264,08	594.270,43	2.440.000,00	2.732.800,00	3.060.736,00	3.428.024,32
ALIENAÇÃO DE BENS	27.200,00	0,00	0,00	0,00	0,00	0,00
ALIENAÇÃO DE BENS IMÓVEIS	27.200,00	0,00	0,00	0,00	0,00	0,00
Alien. Imóveis Rurais P/ Coloniz. e Refor. Agrária	27.200,00	0,00	0,00	0,00	0,00	0,00
Alienação de Bens Móveis	27.200,00	0,00	0,00	0,00	0,00	0,00
TRANSFERÊNCIAS DE CAPITAL	1.712.064,08	594.270,43	2.440.000,00	2.732.800,00	3.060.736,00	3.428.024,32
TRANSFERÊNCIAS DE CONVÊNIOS	1.712.064,08	594.270,43	2.440.000,00	2.732.800,00	3.060.736,00	3.428.024,32
Transf. Convênios da União e de suas Entidades	274.453,39	257.175,14	1.480.000,00	1.657.600,00	1.856.512,00	2.079.293,44
Transf. Conv. da União Dest. a Progr. de San. Básico	24.453,39	24.453,32	1.000.000,00	1.120.000,00	1.254.400,00	1.404.928,00
Outras Transf. de Convênios da União	250.000,00	232.721,82	480.000,00	537.600,00	602.112,00	674.365,44
Transf. Conv. Estados, Distr. Fed. e suas Entid	1.437.610,69	337.095,29	960.000,00	1.075.200,00	1.204.224,00	1.348.730,88

Prefeitura Municipal de Conceição da Barra

ESTADO DO ESPIRITO SANTO
LEI DE DIRETRIZES ORÇAMENTÁRIAS
METODOLOGIA E MEMÓRIA DE CÁLCULO DAS METAS ANUAIS
I - RECEITAS
Art. 4º, §2º, inciso II da LRF

(R\$)

ESPECIFICAÇÃO	ARRECADADA		ORÇADA	PREVISÃO		
	2006	2007	2008	2009	2010	2011
Transf.Conv.Estados Dest.Progr.Infra-Est.Transp	65.000,00	80.000,00	0,00	0,00	0,00	0,00
Outras Transferências de Convênios	1.372.610,69	257.095,29	960.000,00	1.075.200,00	1.204.224,00	1.348.730,88
DEDUÇÕES DAS RECEITAS CORRENTES	-2.612.288,12	-3.693.340,94	-4.172.854,00	-4.673.596,48	-5.234.428,06	-5.862.559,43
DEDUÇÕES DA RECEITA DE TRANSF. CORRENTES	-2.612.288,12	-3.693.340,94	-4.172.854,00	-4.673.596,48	-5.234.428,06	-5.862.559,43
DEDUÇÃO DE TRANSF.INTERGOVERNAMENTAIS	-2.612.288,12	-3.693.340,94	-4.172.854,00	-4.673.596,48	-5.234.428,06	-5.862.559,43
Dedução das Transferências da União	-1.043.057,32	-1.438.436,79	-1.597.659,00	-1.789.378,08	-2.004.103,45	-2.244.595,86
Dedução da Part.nas Rec.de Transf.da União	-1.017.961,09	-1.392.621,02	-1.558.983,00	-1.746.060,96	-1.955.588,28	-2.190.258,87
Ded.de Rec.do FPM -FUNDEF/FUNDEB e Red.Finan	-1.017.961,09	-1.386.342,35	-1.558.050,00	-1.745.016,00	-1.954.417,92	-2.188.948,07
Ded.de Receita p/Formação do FUNDEB - ITR	0,00	-6.278,67	-933,00	-1.044,96	-1.170,36	-1.310,80
Dedução Transf.Financ.do ICMS-Deson.-LC Nº 87/96	-25.096,23	-45.815,77	-38.676,00	-43.317,12	-48.515,17	-54.336,99
Dedução das Receitas de Transferência Estados	-1.569.230,80	-2.254.904,15	-2.575.195,00	-2.884.218,40	-3.230.324,61	-3.617.963,57
Ded.de Rec.p/Formação do FUNDEF/FUNDEB-ICMS	-1.535.313,43	-2.191.572,03	-2.478.216,00	-2.775.601,92	-3.108.674,15	-3.481.715,05
Ded. de Rec. P/Formação do FUNDEB - IPVA	0,00	-17.626,78	-41.989,00	-47.027,68	-52.671,00	-58.991,52
Ded.IPI Exp. p/Form.FUNDEF/FUNDEB-IPI-Export	-33.917,37	-45.705,34	-54.990,00	-61.588,80	-68.979,46	-77.257,00
Total	34.930.258,96	39.753.436,10	46.684.900,00	52.287.088,00	58.561.538,56	65.588.923,21

Conceição da Barra-ES, 19 de Setembro de 2008


Manoel Pereira da Fonseca
Prefeito Municipal

Ademar Pereira Lima Júnior
Contador CRC nº 011129/0

Vanderley Galdino de Araújo
Secretário Munic. da Fazenda

Prefeitura Municipal de Conceição da Barra

ESTADO DO ESPÍRITO SANTO
LEI DE DIRETRIZES ORÇAMENTÁRIAS
METODOLOGIA E MEMÓRIA DE CÁLCULO DAS METAS ANUAIS
II - DESPESAS
Art. 4º, §2º, inciso II da LRF

(R\$)

CATEGORIA ECONÔMICA E GRUPOS DE NATUREZA DE DESPESAS	EXECUTADA		ORÇADA	PREVISÃO		
	2006	2007	2008	2009	2010	2011
DESPESAS CORRENTES (I)	30.776.897,80	34.081.992,58	39.237.500,00	43.946.000,00	49.219.520,00	55.125.862,40
Pessoal e Encargos Sociais	20.484.161,00	22.303.616,43	22.105.535,00	24.758.199,20	27.729.183,10	31.056.685,07
Aplicações Diretas	20.484.161,00	22.303.616,43	22.105.535,00	24.758.199,20	27.729.183,10	31.056.685,07
Aplicações Diretas-Órgãos,Fundos Entidades	0,00	0,00	0,00	0,00	0,00	0,00
Juros e Encargos da Dívida	0,00	0,00	10.000,00	11.200,00	12.544,00	14.049,28
Aplicações Diretas	0,00	0,00	10.000,00	11.200,00	12.544,00	14.049,28
Aplicações Diretas-Órgãos,Fundos Entidades	0,00	0,00	0,00	0,00	0,00	0,00
Outras Despesas Correntes	10.292.736,80	11.778.376,15	17.121.965,00	19.176.600,80	21.477.792,90	24.055.128,05
Aplicações Diretas	10.292.736,80	11.778.376,15	17.121.965,00	19.176.600,80	21.477.792,90	24.055.128,05
Aplicações Diretas-Órgãos,Fundos Entidades	0,00	0,00	0,00	0,00	0,00	0,00
DESPESA DE CAPITAL (II)	3.807.364,52	2.869.145,95	7.347.400,00	8.229.088,00	9.216.578,56	10.322.567,99
Investimentos	3.113.150,20	2.035.258,78	6.473.400,00	7.250.208,00	8.120.232,96	9.094.660,92
Aplicações Diretas	3.113.150,20	2.035.258,78	6.473.400,00	7.250.208,00	8.120.232,96	9.094.660,92
Aplicações Diretas-Órgãos,Fundos Entidades	0,00	0,00	0,00	0,00	0,00	0,00
Inversões Financeiras	0,00	0,00	0,00	0,00	0,00	0,00
Aplicações Diretas	0,00	0,00	0,00	0,00	0,00	0,00
Aplicações Diretas-Órgãos,Fundos Entidades	0,00	0,00	0,00	0,00	0,00	0,00
Transferência de Capital	0,00	0,00	0,00	0,00	0,00	0,00
Amortização da Dívida	694.214,32	833.887,17	874.000,00	978.880,00	1.096.345,60	1.227.907,07
Aplicações Diretas	694.214,32	833.887,17	874.000,00	978.880,00	1.096.345,60	1.227.907,07
Aplicações Diretas-Órgãos,Fundos Entidades	0,00	0,00	0,00	0,00	0,00	0,00
RESERVA DE CONTINGÊNCIA (III)	0,00	0,00	100.000,00	112.000,00	125.440,00	140.492,82
Total	34.584.262,32	36.951.138,53	46.684.900,00	52.287.088,00	58.561.538,56	65.588.923,21

Conceição da Barra-ES, 19 de Setembro de 2008


Manoel Pereira da Fonseca
Prefeito Municipal

Ademar Pereira Lima Júnior
Contador CRC nº 011129/0

Vanderley Galdino de Araújo
Secretário Munic. da Fazenda

Prefeitura Municipal de Conceição da Barra

ESTADO DO ESPÍRITO SANTO
LEI DE DIRETRIZES ORÇAMENTÁRIAS
METODOLOGIA E MEMÓRIA DE CÁLCULO DAS METAS ANUAIS
III - RESULTADO PRIMÁRIO
Art. 4º, §2º, inciso II da LRF

(R\$)

ESPECIFICAÇÃO	2006	2007	2008	2009	2010	2011
RECEITAS CORRENTES (I)	33.190.994,88	39.159.165,67	44.244.900,00	49.554.288,00	55.500.802,56	62.160.898,89
RECEITAS CORRENTES (EXCETO INTRA)	35.803.283,00	42.852.506,61	48.417.754,00	54.227.884,48	60.735.230,62	68.023.458,32
Receitas Tributárias	2.757.714,20	3.261.205,17	3.600.130,00	4.032.145,60	4.516.003,07	5.057.923,45
Receita de Contribuição	323.764,55	594.956,47	700.000,00	784.000,00	878.080,00	983.449,60
Receita Patrimonial	225.303,20	192.124,73	282.000,00	315.840,00	353.740,80	396.189,70
Aplicações Financeiras (II)	0,00	0,00	0,00	0,00	0,00	0,00
Outras Receitas Patrimoniais	225.303,20	192.124,73	282.000,00	315.840,00	353.740,80	396.189,70
Receita Agropecuária	0,00	0,00	0,00	0,00	0,00	0,00
Receita Industrial	0,00	0,00	0,00	0,00	0,00	0,00
Receita de Serviços	6.168,00	6.225,78	7.200,00	8.064,00	9.031,68	10.115,48
Transferências Correntes	31.361.413,43	38.097.516,11	42.485.400,00	47.583.648,00	53.293.685,76	59.688.928,06
Outras Receitas Correntes	1.128.919,62	700.478,35	1.343.024,00	1.504.186,88	1.684.689,31	1.886.852,03
RECEITAS CORRENTES INTRA-ORÇAMENTÁRIAS	0,00	0,00	0,00	0,00	0,00	0,00
DEDUÇÕES DAS RECEITAS CORRENTES	-2.612.288,12	-3.693.340,94	-4.172.854,00	-4.673.596,48	-5.234.428,06	-5.862.559,43
RECEITAS FISCAIS CORRENTES (III) = (I - II)	33.190.994,88	39.159.165,67	44.244.900,00	49.554.288,00	55.500.802,56	62.160.898,89
RECEITAS DE CAPITAL (IV)	1.739.264,08	594.270,43	2.440.000,00	2.732.800,00	3.060.736,00	3.428.024,32
Operações de Crédito (V)	0,00	0,00	0,00	0,00	0,00	0,00
Alienação de Bens (VI)	27.200,00	0,00	0,00	0,00	0,00	0,00
Amortizações de Empréstimos (VII)	0,00	0,00	0,00	0,00	0,00	0,00
Transferências de Capital	1.712.064,08	594.270,43	2.440.000,00	2.732.800,00	3.060.736,00	3.428.024,32
Outras Receitas de Capital	0,00	0,00	0,00	0,00	0,00	0,00
Receitas Fiscais de Capital (VIII) = (IV - V - VI - VII)	1.712.064,08	594.270,43	2.440.000,00	2.732.800,00	3.060.736,00	3.428.024,32
RECEITAS NÃO-FINANCEIRAS (OU RECEITAS FISCAIS LIQUIDAS) (IX) = (III + VIII)	34.903.058,96	39.753.436,10	46.684.900,00	52.287.088,00	58.561.538,56	65.588.923,21
RECEITA TOTAL	34.930.258,96	39.753.436,10	46.684.900,00	52.287.088,00	58.561.538,56	65.588.923,21
DESPESAS CORRENTES (X)	30.776.897,80	34.081.992,58	39.237.500,00	43.946.000,00	49.219.520,00	55.125.862,40
Pessoal e Encargos Sociais	20.484.161,00	22.303.616,43	22.105.535,00	24.758.199,20	27.729.183,10	31.056.685,07
Juros e Encargos da Dívida (XI)	0,00	0,00	10.000,00	11.200,00	12.544,00	14.049,28
Outras Despesas Correntes	10.292.736,80	11.778.376,15	17.121.965,00	19.176.600,80	21.477.792,90	24.055.128,05
DESPESAS FISCAIS CORRENTES (XII) = (X - XI)	30.776.897,80	34.081.992,58	39.227.500,00	43.934.800,00	49.206.976,00	55.111.813,12
DESPESAS DE CAPITAL (XIII)	3.807.364,52	2.869.145,95	7.347.400,00	8.229.088,00	9.216.578,56	10.322.567,99
Investimentos	3.113.150,20	2.035.258,78	6.473.400,00	7.250.208,00	8.120.232,96	9.094.660,92
Inversões Financeiras	0,00	0,00	0,00	0,00	0,00	0,00
Transferência de Capital	0,00	0,00	0,00	0,00	0,00	0,00
Amortização da Dívida (XIV)	694.214,32	833.887,17	874.000,00	978.880,00	1.096.345,60	1.227.907,07
DESPESAS FISCAIS DE CAPITAL (XV) = (XIII - XIV)	3.113.150,20	2.035.258,78	6.473.400,00	7.250.208,00	8.120.232,96	9.094.660,92
RESERVA DE CONTIGÊNCIA (XVI)	0,00	0,00	100.000,00	112.000,00	125.440,00	140.492,82
DESPESAS NÃO-FINANCEIRAS (OU DESPESAS FISCAIS LIQUIDAS) (XVII) = (XII + XV + XVI)	33.890.048,00	36.117.251,36	45.800.900,00	51.297.008,00	57.452.648,96	64.346.966,86
DESPESA TOTAL	34.584.262,32	36.951.138,53	46.684.900,00	52.287.088,00	58.561.538,56	65.588.923,21
Resultado Primário (IX - XVII)	1.013.010,96	3.636.184,74	884.000,00	990.080,00	1.108.889,60	1.241.956,35

Prefeitura Municipal de Conceição da Barra

ESTADO DO ESPIRITO SANTO
LEI DE DIRETRIZES ORÇAMENTÁRIAS
METODOLOGIA E MEMÓRIA DE CÁLCULO DAS METAS ANUAIS
IV - RESULTADO NOMINAL
Art. 4º, §2º, inciso II da LRF

(R\$)

ESPECIFICAÇÃO	2006 (b)	2007 (c)	2008 (d)	2009 (e)	2010 (f)	2011 (g)
DÍVIDA CONSOLIDADA (I)	11.299.112,22	13.253.731,59	14.844.179,39	16.625.480,92	18.620.538,63	20.855.003,27
DEDUÇÕES (II)	1.298.701,34	8.100.609,86	7.128.546,68	7.983.972,28	8.942.048,96	10.015.094,84
Ativo Disponível	4.217.353,95	10.234.435,49	9.006.313,23	10.087.070,82	11.297.519,32	12.653.221,64
Haveres Financeiros	0,00	0,00	0,00	0,00	0,00	0,00
(-) Restos a Pagar Processados	2.918.652,61	2.133.825,63	1.877.766,55	2.103.098,54	2.355.470,36	2.638.126,80
DÍVIDA CONSOLIDADA LÍQUIDA (III) = (I - II)	10.000.410,88	5.153.121,73	7.715.632,71	8.641.508,64	9.678.489,67	10.839.908,43
RECEITA DE PRIVATIZAÇÕES (IV)	0,00	0,00	0,00	0,00	0,00	0,00
PASSIVOS RECONHECIDOS (V)	0,00	0,00	0,00	0,00	0,00	0,00
DÍVIDA FISCAL LÍQUIDA (III + IV - V)	10.000.410,88	5.153.121,73	7.715.632,71	8.641.508,64	9.678.489,67	10.839.908,43
Resultado Nominal	(b - a*)	(c - b)	(d - c)	(e - d)	(f - e)	(g - f)
	-21.039,07	-4.847.289,15	2.562.510,98	925.875,93	1.036.981,03	1.161.418,76

Notas:

- O cálculo da Metas Anuais relativas ao resultado Nominal foi efetuado em conformidade com a metodologia estabelecida pelo Governo Federal, normatizada pela STN - Secretaria do Tesouro Nacional.

* Refere-se ao valor previsto da Dívida Consolidada Líquida do exercício de 2005 (R\$10.021.449,95)

Conceição da Barra-ES, 19 de Setembro de 2008


Manoel Pereira da Fonseca
Prefeito Municipal

Ademar Pereira Lima Júnior
Contador CRC nº 011129/0

Vanderley Galdino de Araújo
Secretário Munic. da Fazenda

Prefeitura Municipal de Conceição da Barra

ESTADO DO ESPIRITO SANTO
LEI DE DIRETRIZES ORÇAMENTÁRIAS
METODOLOGIA E MEMÓRIA DE CÁLCULO DAS METAS ANUAIS
V - MONTANTE DA DÍVIDA PÚBLICA
Art. 4º, §2º, inciso II da LRF

(R\$)

ESPECIFICAÇÃO	2005	2006	2007	2008	2009	2010	2011
DÍVIDA CONSOLIDADA (I)	11.242.664,89	11.299.112,22	13.253.731,59	14.844.179,39	16.625.480,92	18.620.538,63	20.855.003,27
Dívida Mobiliária	0,00	0,00	0,00	0,00	0,00	0,00	0,00
Outras Dívidas	11.242.664,89	11.299.112,22	13.253.731,59	14.844.179,39	16.625.480,92	18.620.538,63	20.855.003,27
DEDUÇÕES (II)	1.221.214,94	1.298.701,34	8.100.609,86	7.128.546,68	7.983.972,28	8.942.048,96	10.015.094,84
Ativo Disponível	2.482.617,06	4.217.353,95	10.234.435,49	9.006.313,23	10.087.070,82	11.297.519,32	12.653.221,64
Haveres Financeiros	0,00	0,00	0,00	0,00	0,00	0,00	0,00
(-) Restos a Pagar	1.261.402,12	2.918.652,61	2.133.825,63	1.877.766,55	2.103.098,54	2.355.470,36	2.638.126,80
Dívida Consolidada Líquida	10.021.449,95	10.000.410,88	5.153.121,73	7.715.632,71	8.641.508,64	9.678.489,67	10.839.908,43

Conceição da Barra-ES, 19 de Setembro de 2008


Manoel Pereira da Fonseca
Prefeito Municipal

Ademar Pereira Lima Júnior
Contador CRC nº 011129/0

Vanderley Galdino de Araújo
Secretário Munic. da Fazenda



PREFEITURA MUNICIPAL DE CONCEIÇÃO DA BARRA
ESTADO DO ESPIRITO SANTO
GABINETE DO PREFEITO



LEI DE DIRETRIZES ORÇAMENTÁRIAS
ANEXO DE METAS FISCAIS

ESTIMATIVA E COMPENSAÇÃO DA RENUNCIA DE RECEITA
2009

LRF, art.4º, § 2º, inciso V

SETORES/PROGRAMAS/ /BENEFICIÁRIOS	RENÚNCIA DE RECEITA PREVISTA			COMPENSAÇÃO	
	Tributo/Contrib.	2009	2010		2011
Incubadora de Empresas	ISS	30.000,00	50.000,00	55.000,00	Intensificar Fiscalização ISS
Incubadora de Empresas	IPTU	70.000,00	100.000,00	120.000,00	Intensificar Fiscalização IPTU
	-				
TOTAL					

FONTE: Secretaria de Finanças

A renúncia compreende incentivos fiscais, anistia, remissão, subsídio, crédito presumido, concessão de isenção em caráter não geral, alteração de alíquota ou modificação de base de cálculo que implique redução discriminada de tributos ou contribuições, e outros benefícios que correspondam a tratamento diferenciado.



PREFEITURA MUNICIPAL DE CONCEIÇÃO DA BARRA
ESTADO DO ESPIRITO SANTO
GABINETE DO PREFEITO



LEI DE DIRETRIZES ORÇAMENTÁRIAS
ANEXO DE METAS FISCAIS

EVOLUÇÃO DO PATRIMÔNIO LÍQUIDO
2009

LRF, Art.4º, §2º, inciso III

PATRIMÔNIO LÍQUIDO	2004	%	2005	%	2006	%	2007	%
Patrimônio/Capital	-	-	-	-	-	-	-	-
Reservas	-	-	-	-	-	-	-	-
Resultado Acumulado	6.891,11	160%	1.829.598,94	100 %	3.507.419,57	100 %	13.571.385,16	100 %
TOTAL	6.891,11	160 %	1.829.598,94	100 %	3.507.419,57	100 %	13.571.385,16	100 %

REGIME PREVIDENCIÁRIO

PATRIMÔNIO LÍQUIDO	2004	%	2005	%	2006	%	2007	%
Patrimônio/Capital	-	-	-	-	-	-	-	-
Reservas	-	-	-	-	-	-	-	-
Resultado Acumulado	1.153.857,68	100 %	2.781.547,27	100 %	4.462.186,47	100 %	6.657.554,55	100 %
TOTAL	1.153.857,68	100 %	2.781.547,27	100 %	4.462.186,47	100 %	6.657.554,55	100 %

FONTE:

- Balanços Gerais do Município
- Balanços Gerais do Instituto de Previdência



PREFEITURA MUNICIPAL DE CONCEIÇÃO DA BARRA
ESTADO DO ESPIRITO SANTO
GABINETE DO PREFEITO



LEI DE DIRETRIZES ORÇAMENTÁRIAS
ANEXO DE METAS FISCAIS

MARGEM DE EXPANSÃO DAS DESPESAS OBRIGATÓRIAS DE CARÁTER CONTINUADO
2009

LRF, art. 4º, § 2º, inciso V

EVENTO	VALOR PREVISTO - 2008
Aumento Permanente da Receita	7.195.612,48
(-) Transferências Constitucionais	1.796.738,72
(-) Transferências ao FUNDEF	431.951,52
Saldo Final do Aumento Permanente de Receita (I)	4.966.922,24
Redução Permanente de Despesa (II)	500.000,00
Margem Bruta (III) = (I+II)	4.466.922,24
Saldo Utilizado da Margem Bruta (IV)	3576184,64
Impacto de Novas DOCC	
Margem Líquida de Expansão de DOCC (III-IV)	890.737,60



PREFEITURA MUNICIPAL DE CONCEIÇÃO DA BARRA
ESTADO DO ESPIRITO SANTO
GABINETE DO PREFEITO



ANEXO DE METAS FISCAIS

RECEITAS E DESPESAS PREVIDENCIÁRIAS DO RPPS
2009

LRF, art. 4º, §2º, inciso IV, alínea a

EXERCICIO	REPASSE CONTRIB. PATRONAL (a)	RECEITAS PREVID.	DESP. PREVID.	RESULT. PREVID.	REPASSE REC. P/COBERTURA DE DÉFICIT RPPS
		Valor (b)	Valor (c)	Valor (d)=(a+b-c)	
2003	115.693,10	93.451,72	-	209.144,82	-
2004	494.562,39	359.876,86	-	854.439,25	-
2005	549.956,63	355.918,23	-	905.874,86	-
2006	551.077,81	356.643,84	-	907.721,65	-
2007	910.622,70	841.794,11	1.470.015,73	282.401,08	-
2008	558.655,86	362.195,34	-	921.851,20	-
2009	564.845,51	365.553,95	-	930.399,46	-
2010	564.431,48	365.286,00	-	929.717,48	-
2011	566.991,43	366.442,54	-	933.934,17	-
2012	572.309,16	370.384,24	-	942.693,40	-
2013	575.134,79	372.212,91	970.815,30	(23.467,60)	23.467,60
2014	571.508,31	369.865,95	1.062.720,76	(121.346,50)	121.346,50
2015	570.544,20	369.047,84	1.154.084,69	(214.792,65)	214.792,65
2016	592.265,84	383.299,70	1.439.116,43	(463.550,89)	463.550,89
2017	566.364,06	366.536,71	1.367.776,10	(434.869,33)	434.869,33
2018	558.714,80	361.586,30	1.490.043,67	(1.569.742,57)	569.742,57
2019	556.535,69	360.176,04	1.628.931,06	(712.219,33)	712.219,33
2020	551.837,10	357.135,22	1.780.011,10	(871.038,78)	871.038,78
2021	552.470,06	357.544,87	1.925.622,28	(1.015.607,35)	1.015.607,35
2022	549.001,30	355.299,97	2.060.927,04	(1.156.625,57)	1.156.625,57



PREFEITURA MUNICIPAL DE CONCEIÇÃO DA BARRA
ESTADO DO ESPIRITO SANTO
GABINETE DO PREFEITO



LEI DE DIRETRIZES ORÇAMENTÁRIAS
ANEXO DE METAS FISCAIS

RECEITAS E DESPESAS PREVIDENCIÁRIAS DO RPPS
2009

LRP, art.4º, §2º, inciso IV, alínea a

EXERCICIO	REPASSE CONTRIB. PATRONAL (a)	RECEITAS PREVID.	DESP. PREVID.	RESULT. PREVID.	REPASSE REC. P/COBERTURA DE DÉFICIT RPPS
		Valor (b)	Valor (c)	Valor (d)=(a+b-c)	
2023	564.361,07	353.591,28	2.188.079,86	(1.288.127,51)	1.288.127,51
2024	543.087,02	551.472,40	2.312.471,75	(1.417.912,33)	1.417.912,33
2025	542.931,06	351.371,46	2.436.387,09	(1.542.084,57)	1.542.084,57
2026	541.435,25	350.403,54	2.545.280,25	(1.653.441,26)	1.653.441,26
2027	537.331,41	347.747,51	2.645.884,82	(1.760.805,90)	1.760.805,90
2028	531.092,79	343.710,02	2.737.193,94	(1.862.391,13)	1.862.391,13
2029	530.443,81	343.290,02	2.814.574,39	(1.940.840,56)	1.940.840,56
2030	524.892,36	339.697,27	2.883.347,95	(2.018.758,32)	2.018.758,32
2031	519.738,69	336.361,94	2.941.742,75	(2.085.642,12)	2.085.642,12
2032	513.966,80	332.626,51	3.000.479,33	(2.153.886,02)	2.153.886,02
2033	510.443,85	330.346,55	3.055.172,06	(2.214.381,66)	2.214.381,66
2034	504.844,39	326.722,72	3.106.624,74	(2.275.057,63)	2.275.57,63
2035	500.440,26	323.872,47	3.141.750,25	(2.317.437,52)	2.317.437,52
2036	495.770,85	320.850,54	3.165.397,56	(2.348.776,17)	2.348.776,17
2037	489.586,26	316.848,04	3.174.165,96	(2.367.731,66)	2.367.731,66
2038	483.842,22	313.130,63	3.162.358,46	(2.365.386,01)	2.365.386,01
2039	477.221,66	308.845,98	3.131.814,09	(2.345.746,25)	2.345.746,25
2040	456.631,40	295.520,47	3.087.425,63	(2.335.273,76)	2.335.273,76



PREFEITURA MUNICIPAL DE CONCEIÇÃO DA BARRA
ESTADO DO ESPIRITO SANTO
GABINETE DO PREFEITO



LEI DE DIRETRIZES ORÇAMENTÁRIAS
ANEXO DE METAS FISCAIS

RECEITAS E DESPESAS PREVIDENCIÁRIAS DO RPPS
2009

LRF, art. 4º, §2º, inciso IV, alínea a

RECEITAS PREVIDENCIÁRIAS	2005	2006	2007	2008	2009
RECEITAS CORRENTES	1.627.685,59	872.700,00	-	-	-
Receita de Contribuição	1.300.828,35	810.700,00	2.153.250,38	1.812.400,00	2.029.888,00
Pessoal Civil	1.300.828,35	810.700,00	2.153.250,38	1.812.400,00	2.029.888,00
Pessoal Militar	-	-	-	-	-
Outras Contribuições Previdenciárias	-	-	910.622,70	1.440.000,00	1.612.800,00
Compensação Previdenciária entre RGPS e RPPS	-	-	-	-	-
Receita Patrimonial	326.861,24	62.000,00	594.461,03	826.800,00	926.016,00
Outras Receitas Correntes	-	-	-	41.000,00	45.920,00
RECEITAS DE CAPITAL	-	-	-	-	-
Alienação de Bens	-	-	-	-	-
Outras Receitas de Capital	-	-	-	-	-
REPASSES PREVIDENC. RECEBIDOS PELO RPPS	496.066,37	746.600,00	-	-	-
Contribuição Patronal do Exercício	496.066,37	746.600,00	-	-	-
Pessoal Civil	496.066,37	746.600,00	-	-	-
Pessoal Militar	-	-	-	-	-
Contribuição Patronal de Exercícios Anteriores	-	-	-	-	-
Pessoal Civil	-	-	-	-	-
Pessoal Militar	-	-	-	-	-
REPASSES PREVID. P/ COBERTURA DE DÉFICIT	-	-	-	-	-
TOTAL DAS RECEITAS PREVIDENCIÁRIAS (I)	2.123.555,96	1.619.300,00	3.658.337,11	4.120.200,00	4.614.624,00



PREFEITURA MUNICIPAL DE CONCEIÇÃO DA BARRA
ESTADO DO ESPIRITO SANTO
GABINETE DO PREFEITO



LEI DE DIRETRIZES ORÇAMENTÁRIAS
ANEXO DE METAS FISCAIS

RECEITAS E DESPESAS PREVIDENCIÁRIAS DO RPPS
2009

DESPESAS PREVIDENCIÁRIAS	REALIZADA			PREVISÃO	
	2005	2006	2007	2008	2009
ADMINISTRAÇÃO GERAL					
Despesas Correntes	-	29.300,00	31.777,33	47.000,00	52.640,00
Despesas de Capital	-	7.500,00	6.848,00	79.000,00	88.480,00
PREVIDENCIA SOCIAL °	-	-	-	-	-
Pessoal Civil	-	-	1.431.390,40	3.719.200,00	4.165.504,00
Pessoal Militar	-	-	-	-	-
Outras Despesas Correntes	-	1.582.500,00	-	275.000,00	308.000,00
Compensação Previd. de Apos. RPPS e RGPS	-	-	-	-	-
Comp. Previd. de Pensões entre RPPS e RGPS	-	-	-	-	-
TOTAL DAS DESP. PREVIDENCIÁRIAS (II)	-	1.619.300,00	1.470.015,73	4.120.200,00	4.614.624,00
RESULTADO PREVIDENCIÁRIO (I-II)	2.123.755,96	1.627.689,59	2.188.321,38	-	-
DISPONIBILIDADES FINANC. DO RPPS	-	2.781.547,27	6.751.194,09	-	-

FONTE:



PREFEITURA MUNICIPAL DE CONCEIÇÃO DA BARRA
ESTADO DO ESPIRITO SANTO
GABINETE DO PREFEITO



RISCOS FISCAIS

RISCOS FISCAIS ART. 4º, § 3º DA LRF IDENTIFICADOR DOS RISCOS	EXERCÍCIO 2009
UNIDADE GESTORA: PREFEITURA	
01. Passivos Contingentes	
1.1. Processo de desapropriação de Imóvel	400.000,00
1.2. Ações Trabalhistas	500.000,00
02. Riscos Fiscais	
2.1. Intempéries	120.000,00
2.2. Frustração na Cobrança de Dívida Ativa	340.000,00
2.3. Despesas não orçadas ou orçadas a menor	120.000,00
03. Eventos Fiscais Imprevistos	
3.1. Ocorrência de fatos não previstos em execução de obras e serviços	120.000,00
3.2. Campanha de Saúde	60.000,00
SOMA	1.660.000,00
UNIDADE GESTORA: INSTITUTO DE PREVIDÊNCIA – IPESC	
01. Riscos Fiscais	
1.1. Aposentadorias e Pensões Precoces	80.000,00
1.2. Despesas não orçadas ou orçadas a menor	40.000,00
SOMA	120.000,00
TOTAL	1.780.000,00

Prefeitura Municipal de Conceição da Barra

ESTADO DO ESPÍRITO SANTO

LEI DE DIRETRIZES ORÇAMENTÁRIAS

ANEXO DE METAS FISCAIS

Demonstrativo III - Metas Fiscais Atuais Comparadas com as Fixadas nos Três Exercícios Anteriores

2009

AMF - Tabela 3 (LRF, art. 4º, §2º, inciso II)

ESPECIFICAÇÃO	VALORES A PREÇOS CORRENTES										
	2006	2007	%	2008	%	2009	%	2010	%	2011	%
Receita Total	34.930.258,96	39.753.436,10	13,8	46.684.900,00	17,4	52.287.088,00	12,0	58.561.538,56	12,0	65.588.923,21	12,0
Receitas Primárias (I)	34.903.058,96	39.753.436,10	13,9	46.684.900,00	17,4	52.287.088,00	12,0	58.561.538,56	12,0	65.588.923,21	12,0
Despesa Total	34.584.262,32	36.951.138,53	6,8	46.684.900,00	26,3	52.287.088,00	12,0	58.561.538,56	12,0	65.588.923,21	12,0
Despesas Primárias (II)	33.890.048,00	36.117.251,36	6,6	45.800.900,00	26,8	51.297.008,00	12,0	57.452.648,96	12,0	64.346.966,86	12,0
Resultado Primario (III)=(I - II)	1.013.010,96	3.636.184,74	259,0	884.000,00	-75,7	990.080,00	12,0	1.108.889,60	12,0	1.241.956,35	12,0
Resultado Nominal	-21.039,07	-4.847.289,15	22939,5	2.562.510,98	-152,9	925.875,93	-63,9	1.036.981,03	12,0	1.161.418,76	12,0
Dívida Pública Consolidada	11.299.112,22	13.253.731,59	17,3	14.844.179,39	12,0	16.625.480,92	12,0	18.620.538,63	12,0	20.855.003,27	12,0
Dívida Consolidada Líquida	10.000.410,88	5.153.121,73	-48,5	7.715.632,71	49,7	8.641.508,64	12,0	9.678.489,67	12,0	10.839.908,43	12,0

(R\$)

(R\$)

ESPECIFICAÇÃO	VALORES A PREÇOS CONSTANTES										
	2006	2007	%	2008	%	2009	%	2010	%	2011	%
Receita Total	37.733.283,00	41.375.376,29	9,7	46.684.900,00	12,8	50.208.457,85	7,6	54.008.328,61	7,6	58.162.816,89	7,7
Receitas Primárias (I)	37.703.900,30	41.375.376,29	9,7	46.684.900,00	12,8	50.208.457,85	7,6	54.008.328,61	7,6	58.162.816,89	7,7
Despesa Total	37.359.521,41	38.458.744,98	2,9	46.684.900,00	21,4	50.208.457,85	7,6	54.008.328,61	7,6	58.162.816,89	7,7
Despesas Primárias (II)	36.609.598,96	37.590.835,22	2,7	45.800.900,00	21,8	49.257.737,66	7,6	52.985.656,13	7,6	57.061.477,27	7,7
Resultado Primario (III)=(I - II)	1.094.301,34	3.784.541,08	245,8	884.000,00	-76,6	950.720,18	7,6	1.022.672,48	7,6	1.101.339,62	7,7
Resultado Nominal	-22.727,38	-5.045.058,55	22098,2	2.562.510,98	-150,8	889.068,49	-65,3	956.354,86	7,6	1.029.920,65	7,7
Dívida Pública Consolidada	12.205.824,17	13.794.483,84	13,0	14.844.179,39	7,6	15.964.548,61	7,6	17.172.775,75	7,6	18.493.758,96	7,7
Dívida Consolidada Líquida	10.802.906,85	5.363.369,10	-50,4	7.715.632,71	43,9	8.297.972,58	7,6	8.925.978,78	7,6	9.612.592,77	7,7

Nota:

Metodologia de Cálculo dos Valores Constantes

ÍNDICES DE INFLAÇÃO					
2006	2007	2008	2009*	2010*	2011*
4,45	3,79	4,08	4,14	4,12	4,00
VALORES DE REFERÊNCIA					
Valor Corrente x 1,0802	Valor Corrente x 1,0408	Valor Corrente x 1,0000	Valor Corrente / 1,0414	Valor Corrente / 1,0843	Valor Corrente / 1,1277

* Inflação Média (% anual) projetada com base no Índice Nacional de Preços ao Consumidor Amplo - IPCA, divulgado pelo IBGE

Conceição da Barra-ES, 19 de Setembro de 2008


Manoel Pereira da Fonseca
 Prefeito Municipal

Ademar Pereira Lima Júnior
 Contador CRC nº 011129/0

Vanderley Galdino de Araújo
 Secretário Munic. da Fazenda

Prefeitura Municipal de Conceição da Barra

ESTADO DO ESPIRITO SANTO
LEI DE DIRETRIZES ORÇAMENTÁRIAS
ANEXO DE METAS FISCAIS
Demonstrativo I - Metas Anuais
2009

AMF - Tabela 1 (LRF, art. 4º, §1º)

(R\$)

ESPECIFICAÇÃO	2009			2010			2011		
	Valor Corrente (a)	Valor Constante	% PIB (a/PIB) x 100	Valor Corrente (b)	Valor Constante	% PIB (b/PIB) x 100	Valor Corrente (c)	Valor Constante	% PIB (c/PIB) x 100
Receita Total	52.287.088,00	50.208.457,85	0,125	58.561.538,56	54.008.328,61	0,135	65.588.923,21	58.162.816,89	0,145
Receitas Primárias (I)	52.287.088,00	50.208.457,85	0,125	58.561.538,56	54.008.328,61	0,135	65.588.923,21	58.162.816,89	0,145
Despesa Total	52.287.088,00	50.208.457,85	0,125	58.561.538,56	54.008.328,61	0,135	65.588.923,21	58.162.816,89	0,145
Despesas Primárias (II)	51.297.008,00	49.257.737,66	0,123	57.452.648,96	52.985.656,13	0,132	64.346.966,86	57.061.477,27	0,142
Resultado Primário (III) = (I - II)	990.080,00	950.720,18	0,002	1.108.889,60	1.022.672,48	0,003	1.241.956,35	1.101.339,62	0,003
Resultado Nominal	925.875,93	889.068,49	0,002	1.036.981,03	956.354,86	0,002	1.161.418,76	1.029.920,65	0,003
Dívida Pública Consolidada	16.625.480,92	15.964.548,61	0,040	18.620.538,63	17.172.775,75	0,043	20.855.003,27	18.493.758,96	0,046
Dívida Consolidada Líquida	8.641.508,64	8.297.972,58	0,021	9.678.489,67	8.925.978,78	0,022	10.839.908,43	9.612.592,77	0,024
Receitas Primárias advindas de PPP (IV)	0,00	0,00	0,00	0,00	0,00	0,00	0,00	0,00	0,00
Despesas Primárias geradas por PPP (V)	0,00	0,00	0,00	0,00	0,00	0,00	0,00	0,00	0,00
Impacto do saldo das PPP (VI) = (IV - V)	0,00	0,00	0,00	0,00	0,00	0,00	0,00	0,00	0,00

Nota:

- O cálculo das metas acima descritas foi realizado considerando-se o seguinte cenário macroeconômico:

VARIÁVEIS	2009	2010	2011
PIB real (crescimento % anual)	4,04	4,08	4,11
Taxa real de juro implícito sobre a dívida líquida do Governo (média % anual)	13,60	13,60	13,60
Câmbio (R\$/US\$ - Final do Ano)	1,91	1,98	2,02
Inflação média (% anual) projetada com base em índices oficiais de inflação	4,14	4,12	4,00
Projeção do PIB do Estado - R\$ milhares	41.746.000.000,00	43.449.000.000,00	45.235.000.000,00

Metodologia de Cálculo dos Valores Constantes:

2009	2010	2011
Valor Corrente / 1,0414	Valor Corrente / 1,0843	Valor Corrente / 1,1277

Conceição da Barra-ES, 19 de Setembro de 2008


Manoel Pereira da Fonseca
Prefeito Municipal

Ademar Pereira Lima Júnior
Contador CRC nº 011129/0

Vanderley Galdino de Araújo
Secretário Munic. da Fazenda

Prefeitura Municipal de Conceição da Barra

ESTADO DO ESPIRITO SANTO
LEI DE DIRETRIZES ORÇAMENTÁRIAS
ANEXO DE METAS FISCAIS
Demonstrativo IV - Evolução do Patrimônio Líquido
2009

AMF - Tabela 4 (LRF, art. 4º, §2º, inciso III)

(R\$)

PATRIMÔNIO LÍQUIDO	2007	%	2006	%	2005	%
Patrimônio/Capital	0,00	0,00	0,00	0,00	0,00	0,00
Reservas	0,00	0,00	0,00	0,00	0,00	0,00
Resultado Acumulado	0,00	0,00	0,00	0,00	0,00	0,00
TOTAL	0,00	0,00	0,00	0,00	0,00	0,00

Conceição da Barra-ES, 19 de Setembro de 2008


Manoel Pereira da Fonseca
Prefeito Municipal

Ademar Pereira Lima Júnior
Contador CRC nº 011129/0

Vanderley Galdino de Araújo
Secretário Munic. da Fazenda

Prefeitura Municipal de Conceição da BarraESTADO DO ESPÍRITO SANTO
LEI DE DIRETRIZES ORÇAMENTÁRIAS
ANEXO DE METAS FISCAISDemonstrativo V - Origem e Aplicação dos Recursos Obtidos com a Alienação de Ativos
2009

AMF - Tabela 5 (LRF, art. 4º, §2º, inciso III)

(R\$)

RECEITAS REALIZADAS	2007 (a)	2006 (d)	2005
RECEITA DE CAPITAL			
Receita de Alienação de Ativos			
Alienação de Bens Móveis	60.000,00	50.000,00	97.300,00
Alienação de Bens Imóveis	0,00	0,00	0,00
TOTAL	60.000,00	50.000,00	97.300,00

DESPESAS LIQUIDADAS	2007 (b)	2006 (e)	2005
APLICAÇÃO DOS RECURSOS DA ALIENAÇÃO DE ATIVOS			
DESPESAS DE CAPITAL			
Investimentos	60.000,00	50.000,00	97.300,00
Inversões Financeiras	0,00	0,00	0,00
Amortização da Dívida	0,00	0,00	0,00
DESPESAS CORRENTES DOS REGIMES PREVIDENCIÁRIOS			
Regime Geral de Previdência Social	0,00	0,00	0,00
Regimes Próprios dos Servidores Públicos	0,00	0,00	0,00
TOTAL	60.000,00	50.000,00	97.300,00

SALDO FINANCEIRO DO EXERCÍCIO (III) = (I - II)	(c)=(a-b)+(f)	(f)=(d-e)+(g)	(g)
	0,00	0,00	0,00

Conceição da Barra-ES, 19 de Setembro de 2008


Manoel Pereira da Fonseca
Prefeito MunicipalAdemar Pereira Lima Júnior
Contador CRC nº 011129/0Vanderley Galdino de Araújo
Secretário Munic. da Fazenda

32

Prefeitura Municipal de Conceição da Barra

ESTADO DO ESPIRITO SANTO
LEI DE DIRETRIZES ORÇAMENTÁRIAS
ANEXO DE METAS FISCAIS
Demonstrativo VIII - Margem de Expansão das Despesas
Obrigatórias de Caráter Continuado
2009

AMF - Tabela 9 (LRF, art. 4º, §2º, inciso V)

(R\$)

EVENTO	2009
Aumento Permanente da Receita	0,00
(-) Transferências Constitucionais	0,00
(-) Transferências ao FUNDEB	0,00
Saldo Final do Aumento Permanente de Receita (I)	0,00
Redução Permanente de Despesas (II)	0,00
Margem Bruta (III) = (I + II)	0,00
Saldo Utilizado da Margem Bruta (IV)	0,00
Novas DOCC	0,00
Novas DOCC Geradas Pelas PPP	0,00
Margem Líquida de Expansão de DOCC (V)=(III - IV)	0,00

Notas:

- 1 - O aumento do imposto será provavelmente da expansão do nº de contribuinte em função do cadastramento de imóveis;
- 2 - Aumento no índice de participação do ICMS e na distribuição do FPM;
- 3 - Redução de gastos com a implementação de pregão eletrônico.

Conceição da Barra-ES, 19 de Setembro de 2008


Manoel Pereira da Fonseca
Prefeito Municipal

Ademar Pereira Lima Júnior
Contador CRC nº 011129/0

Vanderley Galdino de Araújo
Secretário Munic. da Fazenda